

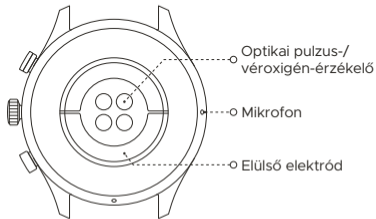
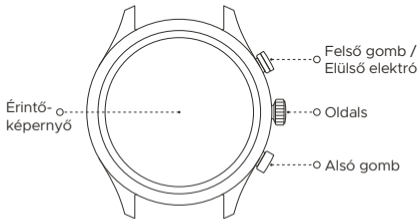
Zepp Z

A1934

Termék útmutatója

Z S P P

Tartsa nyomva az oldalsó gombot az óra bekapcsolásához. Ha az óra nem kapcsol be, kérjük, először töltsse, majd próbálkozzon újra.

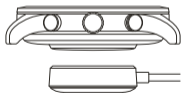


Az óra párosítása

1. Olvassa be a QR-kódot a mobiltelefonja segítségével az alkalmazás letöltéséhez a mobiltelefonjára. Az alkalmazás legújabb verzióját letöltheti a Google Play Store, vagy Apple App Store áruházakból.
2. Az operációs rendszer Android 5.0, iOS 10.0, vagy újabb verzió kell, hogy legyen.
3. Indítsa el az alkalmazást, regisztráljon egy fiókot és jelentkezzen be.
4. Kövesse az alkalmazásban található lépéseket, hogy megfelelően párosíthassa óráját. Amint a párosítás befejeződött, az óra megjeleníti a helyes időt. Beállíthatja az óra további funkcióit, ahogyan szükséges.



A Zepp alkalmazás
letöltése

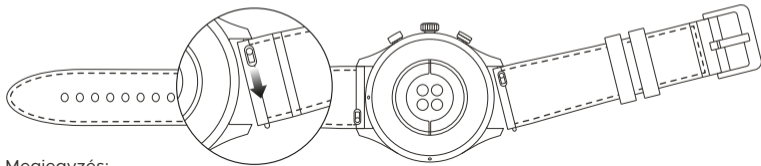


Az óra töltése

1. Csatlakoztassa az óra töltőkábelét egy hálózati adapterhez, vagy egy számítógép USB portjához.
2. Helyezze az óra hátsó oldalát a töltőaljzatra.
3. Amikor a töltés megkezdődik, az óra kijelzőjén megjelenik a töltési folyamatjelző.

Az óra szíjának össze/szét szerelése

Kérjük, hogy az óra szíjainak össze, vagy szét szereléséhez hivatkozzon az ábrákra.



Megjegyzés:

Amint a szíjat összeszerelte, húzza meg azt megfelelően, hogy ezzel biztosítsa, hogy megfelelően összeszerelésre került.

Viselés

1. Ne viselje az órát túl szorosan vagy túl lazán, és hagyjon elég helyet a bőrének, hogy lélegezhessen. Ezáltal a viselet kényelmes és az érzékelő működőképes lesz.
2. Amikor véroxigénszintet mér, viselje az órát megfelelően. Kerülje el az óra csuklócsonton történő viselését, tartsa a karját vízszintesen, tartson fenn kényelmes (megfelelően szoros) érintkezést az óra és a csuklójának bőre között, illetve tartsa a karját mozdulatlanul, amíg a mérési folyamat tart. Amikor egyéb külső faktorok befolyásolják (kar leereszkedése, kar lendülése, szörzet, tetoválás stb.), a mérési eredmény pontatlan lehet, vagy a mérés eredmény nélkül meghiúsulhat.
3. Javasoljuk, hogy szorítsa meg az óra szíját, mialatt edz, majd utána lazítsa azt meg.

Tanúsítványok és biztonsági jóváhagyások



Az Anhui Huami Healthcare Co., Ltd. ezennel kijelenti, hogy az A1934 típusú rádiós berendezés megfelel a 2014/53/EU irányelvnek. Az EU megfeleléségi nyilatkozat teljes szövege elérhető a következő webcímen: <https://support.zepp.com/en/>

A további, a Zepp Z termékhez kapcsolódó szabályozási információkért és terméktanúsítási/megfeleléségi logókéért keresse fel a Szabályozás részt a Zepp Z terméken.

Ártalmatlanítási és újrahasznosítási információk



Minden termék, amelyen ez a szimbólum látható, olyan hulladéknak minősülő elektromos vagy elektronikus berendezés (WEEE a 2012/19/EU irányelv szerint), amelyet nem szabad válogatatlan háztartási hulladékkal keverni. Ehelyett Önnek is óvnia kell az emberi egészséget és a környezetet a hulladékká vált berendezések átadásával egy, a kormány vagy a helyi hatóságok által a hulladéknak minősülő elektromos vagy elektronikus eszközök újrahasznosításának céljára létesített gyűjtőponton. A megfelelő ártalmatlanítás és újrafelhasználás segít a környezetre és az egészségre gyakorolt, potenciálisan negatív következmények elkerülésében. Kérjük, egyeztessen a telepítést végző személlyel vagy a helyi hatóságokkal ezeknek a gyűjtőpontoknak az elhelyezkedésével és felhasználási feltételeivel kapcsolatban.

Importőr:

Beryko s.r.o.

Na Roudné 1162/76, 301 00 Plzeň

www.berko.cz