

Xiaomi Scale

Užívateľská príručka



Bezpečnostné pokyny a informácie

Pokiaľ váhu dlhšiu dobu nepoužívate, vyberte z nej batérie. Ak je plne váha ponechaná bez použitia, dôjde po čase k jej samovoľnému vybitiu.

Váhu nevystavujte poveternostným podmienkam a používajte ju v uzatvorených priestoroch za izbovej teploty, inak hrozí, že nebude pracovať správne.

Nevhadzujte váhu do ohňa, pretože môže dôjsť k jej výbuchu. Dodržujte miestne predpisy. Ak je to možné, recyklujte ju. Nevyhadzujte ju do zmesového odpadu.

Váhu nerozoberajte, nerozbíjajte, nedrhte, neohýbajte, neprepichujte alebo inak nepoškodzuje. Váhu neupravujte a nepokúšajte sa do nej vkladať cudzie predmety.

Používajte váhu iba na určené účely. Nesprávne používanie môže spôsobiť vznik požiaru, výbuchu alebo iné nebezpečenstvo a môže mať za následok zrušenie povolení a záruk. Nikdy nepoužívajte poškodenú váhu.

Recyklácia batérií

Batérie obsahujú nebezpečné látky, ktoré by sa nemali dostať na štandardné skládku. Recykláciou batérií sa zaoberá nezisková organizácia ECOBAT. Viac informácií a zoznam zberných miest nájdete na internetových stránkach www.ekobat.cz

Základné parametre

Typ batérií: 4x AA, 1,5 V (súčasťou balenia)

Rozmery: 300 x 300 x 28,2 mm

Hmotnosť: 1,9 kg

Konektivita Bluetooth 4.0

Kompatibilné zariadenia: Telefóny s OS Android 4.4 a vyššie

Telefóny s iOS7 a vyššie, od modelu iPhone 4S vyššie

Rozsah merania: 5–150 kg

Presnosť merania: 50 g

Odchýlka merania: 5–50kg – max 0,1kg

50–100kg – max 0,2kg



Návod na použitie

Napájanie Xiaomi Scale a nastavenie jednotiek:

- V spodnej časti váhy odstráňte dvierka a vložte štyri AA batérie, môžete použiť vlastné, alebo priložené v balení.
- Dbajte na správnu polaritu batérií!
- Používajte výhradne kvalitné batérie. V prípade vytečenia elektrolytu do váhy záruka zaniká.
- Váha dokáže zobrazit hmotnosť v troch jednotkách - lb/jin (½kg)/kg. Pri pohľade tak, aby ste mali prepínací páčku nad batériami presuňte prepínač úplne doprava. Tak nastavíte váženie v kilogramoch, viď obrázok:

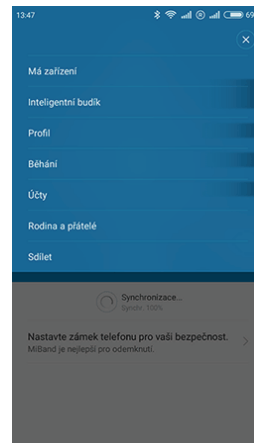


Používanie Xiaomi Scale:

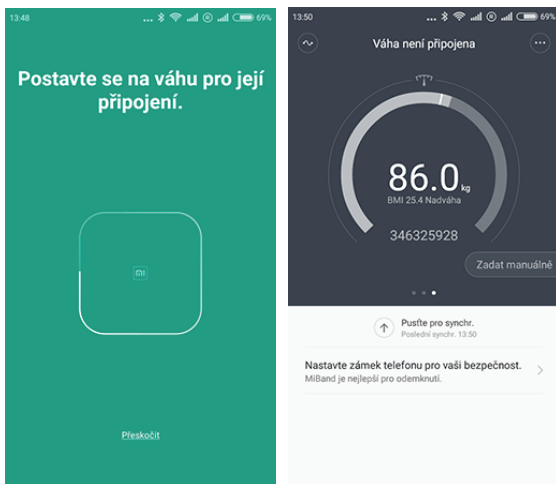
- Pre plné využitie všetkých funkcií váhy odporúčame používať telefón s OS Android 4.4 KitKat, nadstavbou MIUI v6 / v7 a technológiou Bluetooth 4.0. (Ak chcete váhu využívať s vaším iPhoneom, stiahnite si aplikáciu "Mi Fit" z App Store)
- Pred prepojením váhy s telefónom je nevyhnutné stiahnuť ovládacie aplikáciu MiFit, ktorú v CZ / SK verzii pre Android

nájdete na tejto adrese - <http://www.miuios.cz/miband>, v spodnej časti prvého príspevku (súbor s príponou APK). Neľakajte sa odkazov na MiBand, aplikácia je spoločná pre obe zariadenia. Stiahnutý súbor si stiahnite do telefónu a spustite ho cez prieskumníka súborov. Inštaláciu povoľte a nainštalovanú aplikáciu spustite

- Budete vyzvaní na prihlásenie k Xiaomi účtu. Ak účet nemáte, založte si ho.
- Po vytvorení Xiaomi účtu zadajte prihlasovacie meno a heslo tohto účtu do MiFit aplikácie v telefóne. Sprievodcom budete vyzvaní na zadanie pohlavia, veku, výšky a váhy.
- Teraz v aplikácii stlačte tlačidlo s tromi bodkami vpravo hore a zvolte "Má zariadenie". Tu vyberte váhu a kliknite v nasledujúcom okne na "Prepojiť s váhou" (pozri obrázky).



- Pre úspešné spárovanie sa teraz na váhu postavte s telefónom v ruke. Váha sa s ním spáruje a na oboch displejoch uvidíte svoju hmotnosť. Na hlavnej stránke môžete posunom prsta do strán prepínať medzi zobrazením váhy, krokov a spánku.
- Manuálne synchronizáciu vykonáte ťahom prsta zhora dolu po bielej časti displeja v spodnej polovici (pozri obrázky).

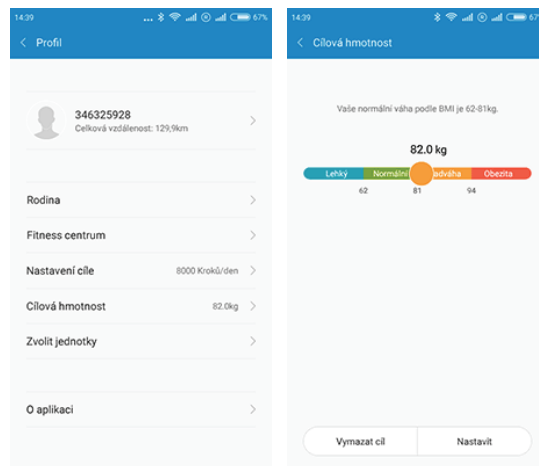
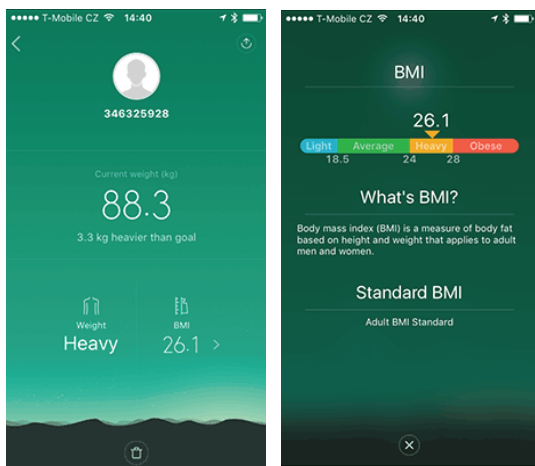


Funkcia č.1 - Štatistiky váženia:

- Váha si pamätá nezávisle na sebe až 16 ľudí a až 800 záznamov. Stačí, keď si každý člen rodiny váhu prepojí so svojím smartfónom a váha vždy inteligentne rozpozná, kto na nej stojí a komu má poslať do telefónu akej štatistika.
- Štatistiky vidíte už na samotnej hlavnej obrazovke aplikácie MiFit. Pre podrobnejšie štatistiky kliknite na tlačidlo vľavo hore (to s vlnkou).
- Tlačidlami "+" a "-" v spodnej časti obrazovky môžete meniť pohľad na dni / týždne / mesiace. Nesprávne hodnoty váženia môžete aj ručne zmazať. V prípade potreby môžete zadať svoju hmotnosť aj manuálne priamo z hlavnej obrazovky MiFit stlačením tlačidla "Zadat manuálne", napríklad v prípade, že ste dlhší čas preč mimo svoju Xiaomi Scale.

Funkcia č.2 - BMI a Postava

- Na základe vašej výšky a nameranej hmotnosti aplikácie vypočíta vašu hodnotu BMI a podľa toho zistí váš typ postavy a či je BMI v norme, alebo nie.
- Z hlavnej obrazovky stlačíte veľký "budík" s vašou hmotnosťou a následne vidíte zelenú obrazovku s vašim Xiaomi ID, aktuálnou hmotnosťou, prípadne vašim vytýčeným cieľom a typ postavy vr. hodnoty BMI. Ak kliknete na spodnú časť s BMI, zobrazí sa vám, či máte BMI v norme, alebo naopak trpíte obezitou, či nadváhou.



Funkcia č.3 - Vytýčenie hmotnostného cieľa

- V aplikácii MiFit si môžete vytýčiť cieľ, kam by ste sa chceli s hmotnosťou dostať. Toto si môžete nastaviť v menu vpravo hore -> Profil. Tu zvolíte "Cílová hmotnosť" a nastavíte si cieľ. Tu vidíte aj odporúčanú hmotnosť, aké by ste mali dosiahnuť, aby bolo vaše BMI v norme.
- Stanovený cieľ sa potom zobrazuje ako na hlavnej obrazovke aplikácie MiFit, kedy na budíku vidíte rysku cieľa, tak na obrazovke nasledujúce po kliknutí na tento budík

Dodávateľ:
Beryko s.r.o.
Na Roudné 1162/76, 301 00 Plzeň
www.beryko.cz