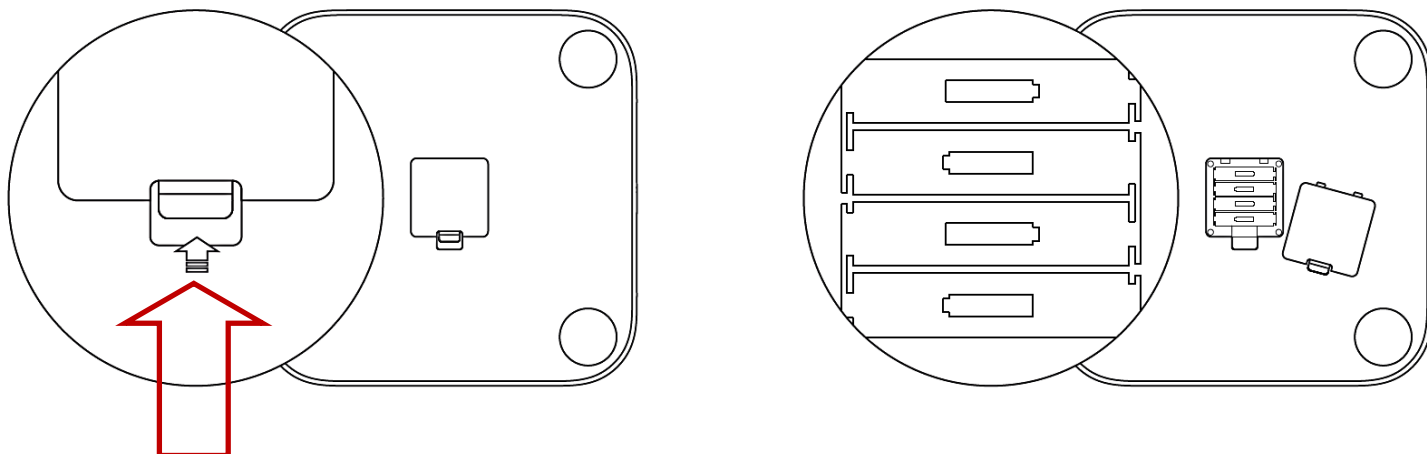


Mi Body Composition Scale 2

HASZNÁLATI ÚTMUTATÓ

ELEMEK BEHELYEZÉSE

Nyissa ki a készülék hátulján található elemtartó fedelet, majd helyezzen be 4 db. AAA elemet az ábra szerint, majd zárja vissza az elemfedelet.



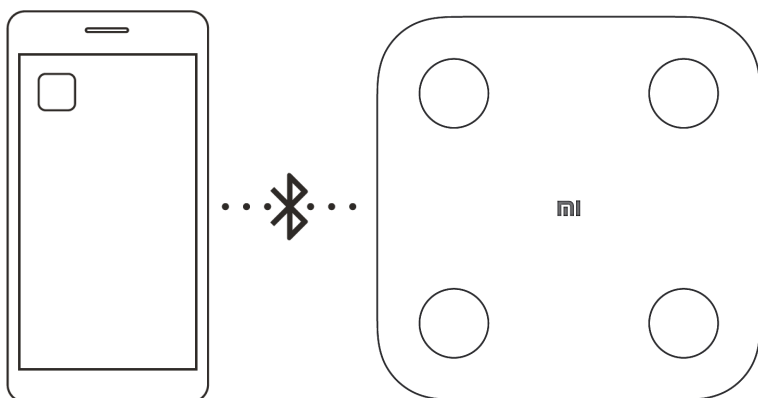
A MOBIL ALKALMAZÁS LETÖLTÉSE



Mi Fit



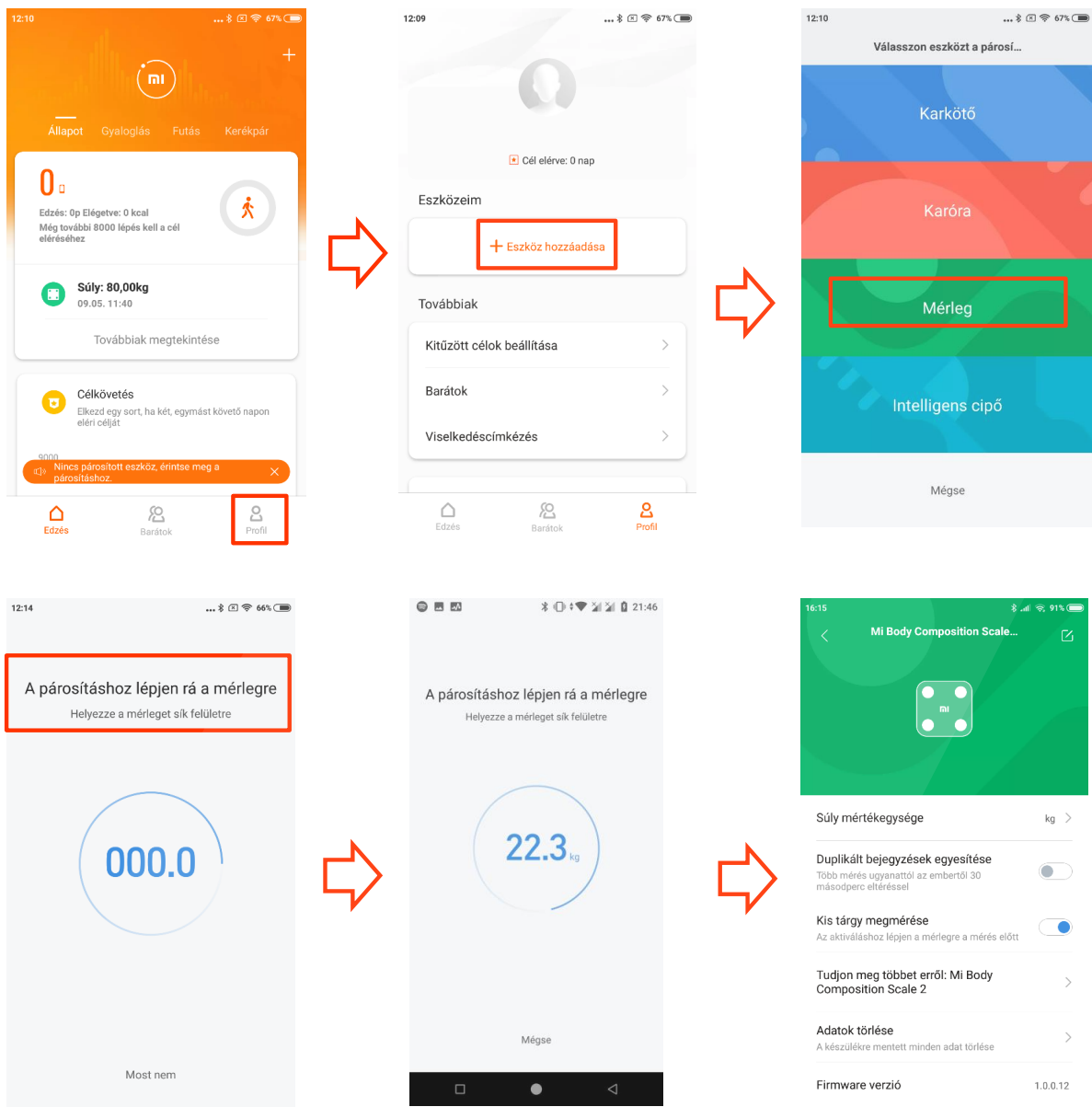
CSATLAKOZÁS A MÉRLEGHEZ



1. Kapcsolja be a Bluetooth-t a telefonján.
2. Telepítse fel és nyissa meg a Mi Fit alkalmazást.
3. Jelentkezzen be meglévő Mi fiókjával vagy hozzon létre új regisztrációt.
4. A PROFIL fülön koppintson az ESZKÖZ HOZZÁADÁSA pontra.
5. Válassza a MÉRLEG / TESTÖSSZETÉTEL MÉRLEG menüpontot.
6. A párosításhoz lépjen rá a mérlegre.
7. Ahogy stabilizálódott a mérés, a párosítás végbemegy.

Megjegyzés:

Kérjük, figyeljen oda, hogy helyes adatokat adjon meg a Mi Account-jában.



Megjegyzés:

A készülék tulajdonságai és műszaki jellemzői előzetes figyelmeztetés nélkül változhatnak folyamatos termékfejlesztésünk eredményeként vagy firmware frissítést követően.

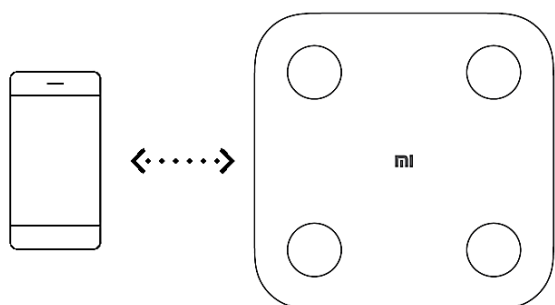
A párosítás és a csatlakoztatás során tartsa minél közelebb a készüléket a telefonhoz.

Első csatlakoztatás után a mérleg firmware-e automatikusan frissülhet. Ez normális folyamat, és 5-15 percet is igénybe vehet. Kérjük, gondoskodjon róla, hogy ilyenkor legyen hozzáférhető, szélessávú (lehetőleg WiFi) internetkapcsolat a telefonon. Kérjük, legyen rá figyelemmel, hogy amennyiben Ön mobil internetet használ, ez a folyamat esetleg többletköltséget okozhat Önnek.

Első csatlakoztatás után, illetve időközönként az óra GPS adatai frissülnek a telefonon keresztül. Ez normális folyamat.

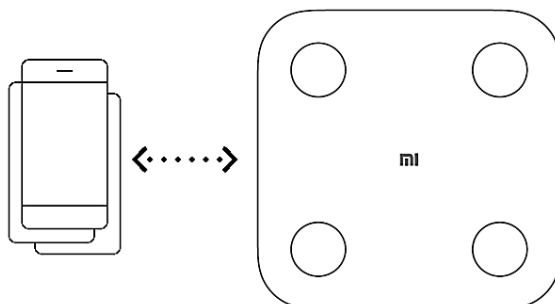
A mérési adatok csak tájékoztató jellegűek – NE kezelje azt megfelelően orvosi célokra!

A MÉRLEG HASZNÁLATA



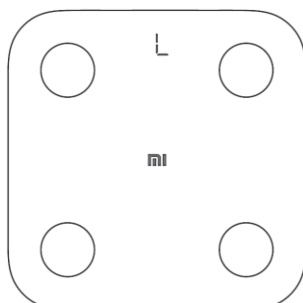
Mérés közben tartsa közel egymáshoz a párosított eszközöket

A párosítás után a mért adatok automatikusan szinkronizálásra kerülnek. Győződjön meg róla, hogy a mérés közben a Mi Fit meg van nyitva.



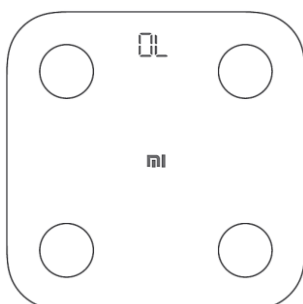
Több eszköz párosítása

Több eszköz is párosítható egyetlen Mi Scale mérleghez.



Cserélje ki a mérleg elemeit

Ha az elemeket cserélni kell, az alább látható ikon jelenik meg. Az elemek cseréje után a mérleg automatikusan újraindul.



Meghaladta a maximális súlyt

Ha a mérleg az alábbi értéket mutatja, elérte a maximális súlyt. A maximális súly 150 kg.



Mértékegység beállítása

Válassza ki a mértékegységet a súly kiszámításához az alkalmazásban a PROFIL / BEÁLLÍTÁSOK / MÉRTÉKEGYSÉGEK menüpontban.

Méréskor

Helyezze a mérleget száraz felületre. Győződjön meg róla, hogy a mérleg közepén áll mind a négy elektródán, mezítláb. Miután a súly adat a kijelzőn stabilizálódott, a mérleg elkezd a test tulajdonságok bemérését. Miután a folyamatjelző végig ment, és villog, a mérésnek vége, és megtekintheti a részletes egészségügyi adatait a Mi Fit alkalmazásban.

- Viseljen könnyű ruházatot
- Helyezze mindkét lábát stabilan a mérleg közepére
- Helyezze a mérleget sík felületre



Tárgyak mérése

Helyezze a mérleget egy kemény, sík felületre. Kapcsolja be a mérleget. Várja meg, amíg a kijelzőn megjelenik a „0.00” jelzés, majd helyezze a tárgyat a mérlegre. A mérleg mozgatása, meglökése befolyásolja a pontosságot, így ilyen esetben újra kell kezdenie a mérést

Hulladékkezelés

A hulladékkezelésre a 2002/96/EK európai irányelv vonatkozik.

Az elektronikus hulladékot a háztartási hulladéktól elkülönítve kell elhelyezni az arra kijelölt helyen. További információt a helyi önkormányzattól vagy környezetvédelmi szervektől kérhet.

Gyártó:

Qingdao Yeelink Information Technology Co., Ltd.

Address: 10F-B4, Building B, International Innovation Park, 1 Keyuan Weiyi Road, Laoshan, Qingdao, Shandong Province, China

Megfelelőségi nyilatkozat (Kivonat)

A forgalomba hozó kijelenti, hogy a készülék megfelel a rendeltetésszerű használatnak és az előírásoknak megfelelően termékmatricával, jótállási jeggyel és magyar nyelvű használati útmutatóval kerül forgalomba.

A gyártó által közzétett nyilatkozat alapján a termék CE megfelelőségi jellel kerül a forgalomba a 79/1997.(XXII.31.) IKIM rendelet 5.§ (1) bekezdésének megfelelően.

Minőségtanúsítás

A forgalomba hozó tanúsítja, hogy a készülék a 2/1984. (III.10.) IpM-BkM. Sz. rendeletben előírtak szerint megfelel a leírásban szereplő műszaki jellemzőknek.

Importőr:

Beryko s.r.o.

Na Roudné 1162/76, 30100 Plzeň

www.berko.cz

