

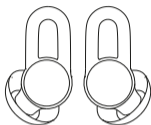
Bedienungsanleitung für
Amazfit ZenBuds



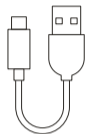
01 Lieferumfang



Ladeetui



Linker und rechter
Ohrhörer



USB-C-Ladekabel



SS



S




M



L

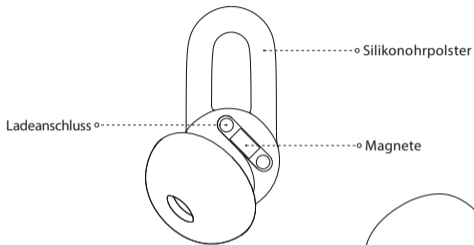
Vier Ohrpolsterpaare aus Silikon
(Silikonohrpolster der Größe M sind bei der
Auslieferung an den Ohrhörern angebracht)



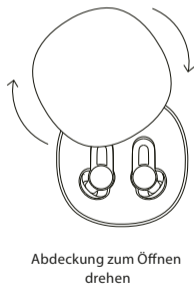
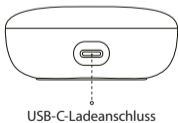
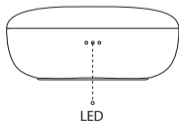
Bedienungsanleitung

02 Informationen zum Produkt

- Ohrhörer



- Ladeetui



03 Verwendung

- **Installation der App**

Scannen Sie den QR-Code auf der rechten Seite mit Ihrem Smartphone, um die neueste Version der App herunterzuladen und zu installieren.



Hinweis:

1. Um die beste Leistung mit dem Produkt zu erzielen, aktualisieren Sie die App auf die neueste Version, wenn Sie dazu aufgefordert werden.
2. Das System erfordert Android 5.0 oder iOS 10.0 oder höher.

- **Anweisungen zur Verwendung der Amazfit ZenBuds**

1. Öffnen Sie die App auf Ihrem Smartphone, registrieren Sie sich oder melden Sie sich mit Ihrem bestehenden Konto an.
2. Öffnen Sie das Ladeetui und nehmen Sie die Ohrhörer heraus.
3. Wählen Sie in der App „Gerät hinzufügen“, dann „Mein“ > „Mein Gerät“, um die Amazfit ZenBuds hinzuzufügen.
4. Sie können die Rhythmuswiedergabe steuern oder weitere Funktionen in der App nutzen.

Hinweis:

1. Nachdem Sie die Amazfit ZenBuds angeschlossen und eingeschaltet haben, vergewissern Sie sich, dass Bluetooth aktiviert ist.
2. Wir empfehlen, die Amazfit ZenBuds vor dem Gebrauch aufzuladen.

- Ladevorgang

1. Legen Sie die Ohrhörer in das Ladeetui. Daraufhin werden die Ohrhörer automatisch in den Ladezustand versetzt.
2. Laden Sie das Ladeetui mit dem USB-C-Ladekabel aus dem Lieferumfang auf. Beim Aufladen blinken die drei weißen LEDs für den Ladezustand nacheinander auf. Wenn alle drei weißen LEDs aufleuchten, ist der Ladevorgang abgeschlossen.

Hinweis:

Wenn sich die Ohrhörer im Ladeetui befinden, blinkt die entsprechende LED. Wenn die LED nicht blinkt, befinden sich die Ohrhörer nicht ordnungsgemäß an ihrem Platz, was dazu führt, dass die Ohrhörer nicht erfolgreich aufgeladen werden können. Korrigieren Sie in diesem Fall die Position der Ohrhörer im Ladeetui, oder nehmen Sie die Ohrhörer heraus und setzen Sie sie wieder ein. Konkret entspricht die linke LED dem linken Ohrhörer und die rechte LED dem rechten Ohrhörer.

04 Anzeigen des Ladezustands

1. Akkuladezustand des Ohrhörers anzeigen: Nachdem Sie die Ohrhörer mit Ihrem Gerät verbunden haben, können Sie den Akkuladezustand in der App anzeigen.
2. Akkuladezustand des Ladeetuis anzeigen: Öffnen Sie das Ladeetui und überprüfen Sie die weißen LEDs, die angeben, ob das Ladeetui aufgeladen ist. Wenn die linke LED blinkt, um einen niedrigen Akkuladestand anzuzeigen, laden Sie bitte sofort auf.

05 Hinweise zum Tragekomfort

Wählen Sie die richtigen Ohrpolster für Ihre Ohren aus und korrigieren Sie dann den Winkel der Ohrhörer leicht, damit sie für einen optimalen Geräuschdämpfungseffekt eng in Ihrem Ohr sitzen.

06 Grundlegende Parameter

Modell: Ohrhörer A1943; Ladeetui A1945

Akkukapazität: Ohrhörer 10 mAh; Ladeetui 280 mAh 1,06 Wh

Eingang: Ohrhörer 5 V  0,01 A; Ladeetui 5 V  0,2 A

Ausgang Ladeetui: 5 V  0,02 A

Systemanforderungen: Android 5.0 oder iOS 10.0 oder höher

Drahtlose Verbindung: Bluetooth 5.0 BLE

Zulässige Umgebungstemperatur: 0°C-45 °C

07 Hinweise zur Entsorgung und zum Recycling



Das folgende Symbol weist darauf hin, dass dieses Produkt am Ende seiner Lebensdauer getrennt von normalen Haushaltsabfällen entsorgt werden muss. Bitte beachten Sie, dass Sie dafür verantwortlich sind, die elektronischen Geräte in Recyclingzentren zu entsorgen, um die natürlichen Ressourcen zu schonen.

08 Zertifizierungen und Sicherheitszulassungen



Hiermit erklärt Anhui Huami Information Technology Co. Ltd., dass das Funkgerät des Typs A1943/A1945 der Richtlinie 2014/53/EU entspricht. Der vollständige Text der EU-Konformitätserklärung ist unter folgender Internetadresse verfügbar:
<http://en.amazfit.com/support.html>

09 Sicherheitshinweise

Bitte lesen und befolgen Sie vor der Verwendung dieses Produkts die folgenden Vorsichtsmaßnahmen, um die beste Produktleistung zu gewährleisten und gefährliche oder rechtswidrige Situationen zu vermeiden. Nutzung und Betriebsumgebung:

• Sicherheit bei der Benutzung

1. Verwenden Sie ein Netzteil, das die obligatorische Zertifizierung erfolgreich durchlaufen hat und die Standardanforderungen für das Aufladen erfüllt.
2. Dieses Produkt darf weder mit fließendem Wasser in Kontakt kommen noch in Wasser getaucht werden. Tragen Sie dieses Produkt nicht beim Baden oder beim Wassersport.
3. Bei diesem Produkt und den Zubehörteilen handelt es sich um Kleinteile. Bewahren Sie das Produkt und die Zubehörteile außerhalb der Reichweite von Kindern auf. Kinder können versehentlich das Produkt und die Zubehörteile beschädigen oder kleine Teile verschlucken und dadurch in Erstickungsgefahr oder andere Gefahren geraten. Bewahren Sie die Ohrhörer bei Nichtgebrauch im Ladeetui auf und halten Sie sie von Kindern und Haustieren fern.
Dieses Produkt ist kein Spielzeug. Kinder dürfen es nur unter Aufsicht von Erwachsenen benutzen.
4. Verwenden Sie weder die Ohrhörer noch das Ladeetui, wenn diese beschädigt sind oder modifiziert wurden. Beschädigte oder modifizierte Akkus können unvorhersehbare Gefahren wie Brand,
5. Explosion oder Verletzungen verursachen.
Das Produkt darf nicht überhitzt werden (vermeiden Sie z. B. direkte Sonneneinstrahlung und halten Sie das Produkt von Feuer fern usw.).
6. Dieses Produkt darf nicht an Orten verwendet werden, an denen die Verwendung von kabellosen Geräten ausdrücklich verboten ist; andernfalls kann es andere elektronische Geräte stören oder andere
7. Gefahren verursachen.
Dieses Produkt enthält Bauteile und Funksender, die elektromagnetische Felder erzeugen, die Herzschrittmacher, Defibrillatoren, Hörgeräte oder andere medizinische Geräte stören können. Das
8. Produkt darf nicht in der Nähe von medizinischen Geräten verwendet werden. Erkundigen Sie sich beim Hersteller des Medizinproduktes nach den Einschränkungen bezüglich der Verwendung von Medizinprodukten. Wenn Sie den Verdacht haben, dass dieses Produkt Ihren Herzschrittmacher, Defibrillator, Ihr Hörgerät oder ein anderes medizinisches Gerät stört, stellen Sie die Verwendung sofort ein.

9. Verwenden Sie nur Zubehör, das vom Hersteller des Produkts für die Verwendung mit diesem Modell zugelassen ist. Bei Verwendung anderer Arten von Zubehörteilen können die Garantiebedingungen dieses Produkts und die geltenden gesetzlichen Bestimmungen des Landes, in dem sich das Produkt befindet, verletzt werden, was zu gefährlichen Vorfällen oder Unfällen führen kann.

- Informationen zum Thema Gesundheit

1. Einige Personen leiden unter allergischen Hautreaktionen auf Kunststoffe, Leder, Fasern und andere Materialien. Nach längerem Kontakt mit den Bauteilen dieses Produkts können bei Allergikern Symptome wie Rötung, Schwellung und Entzündung auftreten. Wenn Sie derartige Symptome feststellen, sollten Sie die Verwendung einstellen und Ihren Arzt konsultieren. Wenn die Ohrhörer nicht ordnungsgemäß gereinigt werden, können Ohrinfektionen auftreten.
2. Reinigen Sie die Ohrhörer regelmäßig mit einem weichen staubfreien Tuch. Die Ohrhörer dürfen weder feucht gereinigt werden, noch dürfen Sprays, Lösungsmittel oder Scheuermittel zur Reinigung des Gerätes verwendet werden. Bei den ersten Anzeichen von Hautproblemen muss die Verwendung sofort eingestellt werden. Wenn diese Symptome anhalten, wenden Sie sich an Ihren Arzt.



Wir empfehlen Ihnen, dieses Produkt nur mit der für Musik erforderlichen Mindestlautstärke zu verwenden, um Hörschäden zu vermeiden. Eine längere Belastung durch hohe Lautstärken kann einen dauerhaften Hörverlust zur Folge haben.

- **Informationen zum Thema Straßenverkehr**

1. Beachten Sie die Straßenverkehrsordnung in Ihrer Region oder Ihrem Land. Verwenden Sie das Produkt nicht, während Sie am Steuer sitzen.
2. Denken Sie daran, dass die Sicherheit im Straßenverkehr oberste Priorität hat. Beschäftigen Sie sich nicht mit ablenkenden Aktivitäten.
3. Die Fahrzeugelektronik kann aufgrund von Funkstörungen durch das Produkt gestört werden. Nähere Einzelheiten erhalten Sie vom Hersteller.
4. Kabellose Geräte können die Flugsysteme von Flugzeugen stören. Bitte beachten Sie die geltenden Bestimmungen der Fluggesellschaften. Verwenden Sie dieses Produkt nicht in Umgebungen, in denen kabellose Geräte verboten sind.
5. Wenn Sie die Amazfit ZenBuds bei Aktivitäten verwenden, die Konzentration erfordern, achten Sie sowohl auf Ihre eigene Sicherheit als auch auf die Sicherheit anderer, z. B. beim Radfahren oder Gehen auf oder in der Nähe von Straßen, Baustellen oder Bahnstrecken. Nehmen Sie die Amazfit ZenBuds heraus oder stellen Sie die Lautstärke so ein, dass Sie die Umgebungsgeräusche, einschließlich Alarm- und Warnsignale, hören können.

• Betriebsumgebung

1. Das Produkt darf nicht in staubigen, feuchten oder schmutzigen Umgebungen oder innerhalb starker Magnetfelder verwendet werden, da dies zu einem Ausfall der internen Elektronik des Geräts führen kann. Installieren Sie dieses Produkt nicht in der Nähe von Geräten mit starken magnetischen oder elektrischen Feldern, wie z. B. Mikrowellengeräte und Kühlschränke.
Das Produkt darf bei Gewitter nicht verwendet werden. Gewitter können zu
2. Geräteausfällen führen, oder es besteht die Gefahr eines Stromschlags.
Die Verwendung dieses Produkts in explosionsgefährdeten Umgebungen wie Tankstellen,
3. Treibstofflagern, chemischen Anlagen, Transport- oder Lagereinrichtungen für Treibstoff oder chemische Proben ist strengstens verboten, weil sonst die Gefahr einer Explosion oder eines Brandes besteht.
Der Temperaturbereich für die Verwendung dieses Produkts liegt bei 0°C bis 45°C und für die
4. Aufbewahrung des Produkts und der Zubehörteile bei -40°C bis +70°C.
Eine zu hohe oder zu niedrige Umgebungstemperatur kann zu einem Produktausfall führen. Das
5. Produkt darf nicht direktem Sonnenlicht ausgesetzt werden, wie z. B. auf dem Armaturenbrett eines Autos oder auf einer Fensterbank.
Bewahren Sie das Produkt nicht in der Nähe von Wärmequellen oder offenem Feuer wie
6. beispielsweise Elektroheizungen, Mikrowellengeräte, Warmwasserbereiter, Öfen, Herde, Kerzen oder anderen Orten auf, an denen hohe Temperaturen auftreten können.
Legen Sie keine spitzen Metallgegenstände, wie z. B. Stifte, in die Nähe des Empfängers oder des
7. Lautsprechers der Ohrhörer, da Metallgegenstände am Headset anhaften und Sie verletzen können.

- **Pflege und Wartung**

1. Das Produkt und die Zubehörteile dürfen nicht nass werden. Trocknen Sie das Produkt nicht mit einem externen Heizgerät, wie z. B. in einem Mikrowellengerät oder mit einem Haartrockner.
Bewahren Sie das Produkt oder die Zubehörteile nicht in Umgebungen mit zu hohen oder zu niedrigen Temperaturen auf, da dies zu Fehlfunktionen, Brand oder Explosion führen kann.
2. Temperaturen auf, da dies zu Fehlfunktionen, Brand oder Explosion führen kann.
Bevor Sie mit der Reinigung und Pflege beginnen, beenden Sie die Verwendung des Produkts, schließen Sie alle Anwendungen und trennen Sie alle Verbindungen mit anderen Geräten.
3. Verwenden Sie keine aggressiven Chemikalien, Putzmittel oder starken Reinigungsmittel, um das Produkt oder die Zubehörteile zu reinigen. Wischen Sie das Produkt oder die Zubehörteile mit einem sauberen, trockenen und weichen Tuch ab.
4. Vermeiden Sie den Kontakt des Produkts mit Magnetstreifenkarten (wie Bank- und Telefonkarten usw.) über einen längeren Zeitraum, da sonst die Magnetstreifenkarten durch das Magnetfeld des Produkts beschädigt werden können.
- 5.

- **Sicherheitshinweise in Bezug auf den Akku**

1. Dieses Produkt ist mit einem fest verbauten Akku ausgestattet, der nicht herausgenommen werden kann.
Tauschen Sie den Akku nicht selbst aus, um Schäden am Akku oder am Produkt zu vermeiden.
Der Akku darf keinen hohen Temperaturen oder Wärmequellen ausgesetzt werden, wie z. B.
2. Sonnenlicht, Heizgeräten, Mikrowellengeräten usw.
Sie dürfen den Akku weder zerlegen noch modifizieren, keine Fremdkörper einführen oder in Flüssigkeit
3. eintauchen, da der Akku sonst auslaufen, überhitzen, sich entzünden oder explodieren kann.

4. Sollte der Akku auslaufen, achten Sie darauf, dass weder Haut noch Augen mit der ausgelaufenen Flüssigkeit in Berührung kommen. Wenn Haut oder Augen mit der Flüssigkeit in Kontakt kommen, spülen Sie die betreffenden Stellen sofort mit Wasser und begeben Sie sich zur medizinischen Behandlung in ein Krankenhaus.
5. Werfen Sie den Akku nicht ins Feuer, da er sich sonst entzündet und explodiert.
6. Entsorgen Sie die Akkus gemäß den vor Ort geltenden Bestimmungen. Akkus dürfen nicht im Hausmüll entsorgt werden.
7. Achten Sie darauf, dass Kinder oder Haustiere nicht auf den Akku beißen, da dadurch die Gefahr von Verletzungen oder einer Explosion des Akkus besteht.
8. Der Akku darf nicht fallen gelassen, gequetscht oder durchstochen werden. Des Weiteren darf der Akku keinem großen äußeren Druck ausgesetzt werden, da dies zu einem Kurzschluss und einer Überhitzung im Inneren des Akkus führen kann.
9. Verwenden Sie niemals einen beschädigten Akku.
10. Das Produkt enthält einen Lithium-Akku. Der Akku darf nicht zerlegt, schweren Stößen oder Erschütterungen ausgesetzt, zerdrückt oder ins Feuer geworfen werden. Wenn der Akku sich stark verformt (anschwillt), stellen Sie die Benutzung ein. Bewahren Sie das Produkt nicht in einer Hochtemperaturumgebung auf.

• Umweltschutz und Sicherheit

1. Entsorgen Sie das Produkt und die Zubehörteile nicht im gewöhnlichen Haushaltsmüll.
2. Beachten Sie bei der Entsorgung des Produkts und der Zubehörteile die vor Ort geltenden Bestimmungen und unterstützen Sie das Recycling.

10 Besondere Hinweise

1. Dieses Handbuch wurde auf Grundlage vorhandener Informationen verfasst. Im Sinne des Prinzips der kontinuierlichen Verbesserung und Entwicklung behält sich das Unternehmen das Recht vor, Produktspezifikationen und Funktionen zu ändern und den in diesem Handbuch beschriebenen Inhalt zu modifizieren und zu verbessern.
2. Der Inhalt dieses Handbuchs basiert auf dem Stand des Produkts zum Zeitpunkt der Herstellung. Sofern durch das geltende Recht nicht anders festgelegt, wird keinerlei Garantie, weder ausdrücklich noch stillschweigend, in Bezug auf die Genauigkeit, Zuverlässigkeit oder den Inhalt des Dokuments abgegeben. Daher werden keine Ansprüche aufgrund der Daten, Bilder oder Textbeschreibungen in diesem Handbuch anerkannt.
Dieses Produkt ist kein medizinisches Gerät. Die bereitgestellten Daten und Informationen dienen nur zu
3. Referenzzwecken.
Wenn Sie das Gehäuse dieses Produkts ohne Genehmigung entfernen, erlischt die Produktgarantie.
4. Die Bilder in diesem Handbuch sind als Orientierungshilfe für den Benutzer gedacht und dienen nur
5. zu Referenzzwecken. Für nähere Einzelheiten wird auf das eigentliche Produkt verwiesen.

11 Gewährleistung und Rückgabe

Die begrenzte Garantie von Amazfit deckt Produktionsfehler für Amazfit-Produkte ab dem ersten Kaufdatum ab. Die Garantiezeit beträgt 12 Monate oder einen anderen Zeitraum und unterliegt dem Verbraucherschutzrecht des Landes, in dem der Verbraucher ansässig ist. Unsere Garantie ist eine Ergänzung zu den Rechten, die nach den geltenden Verbraucherschutzgesetzen gewährt werden.

Offizielle Website: en.amazfit.com

Importeur:

Beryko s.r.o.

Na Roudné 1162/76, 301 00 Plzeň

www.beryko.cz