

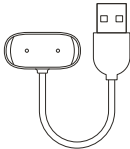


Amazfit GTR 2
Uživatelská příručka


01 Obsah balenia



Chytré hodinky
s remienkom × 1

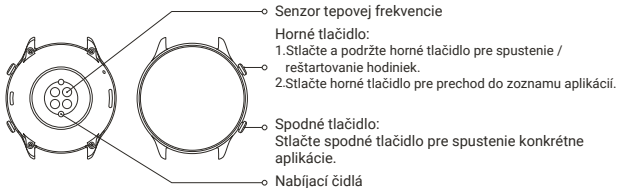


Nabíjacia základňa × 1



Návod na použitie × 1

02 O hodinkách



Poznámka: Ak nemôžu byť hodinky spustené stlačením a podržaním horného tlačidla, nabite hodinky a skúste to znova.

03 Párovanie hodínok

1. Naskenujte QR kód z návodu na použitie do svojho telefónu a stiahnite si do telefónu aplikáciu. Poslednú verziu aplikácie si môžete stiahnuť aj z Google Play Store alebo Apple App store.
2. Otvorte aplikáciu, vytvorte si účet a prihláste sa.
3. Postupujte podľa krokov v aplikácii a správne spárujte hodinky.
Po dokončení párovania budú hodinky ukazovať správny čas.
4. Podľa potreby môžete nastaviť aj ďalšie funkcie.



Stiahnite aplikáciu Zepp

Poznámka:

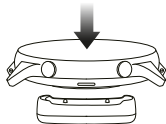
1. Pre lepší užívateľský zážitok prosím používajte najnovšiu verziu aplikácie.
2. Operačný systém musí byť Android 5.0, iOS 10.0 alebo vyšší.
3. Nezdvojujte hodinky priamo používaním Bluetooth na telefóne. Postupujte podľa krokov v aplikácii a správne spárujte hodinky.

04 Nabíjanie hodínok

1. Pripojte USB port hodínok nabíjacieho kábla k nabíjačke mobilného telefónu alebo USB portu počítača.
2. Vložte hodinky do nabíjacej základne. Dávajte pozor na smer a polohu hodínok a uistite sa, že kovové kontakty na zadnej strane hodínok tesne priliehajú k nabíjacej základni.
3. Keď začne nabíjanie, displej hodínok zobrazuje nabíjací proces.

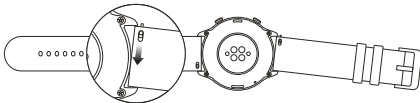
Poznámka:

1. Používajte prosím iba dodávanú nabíjaciú základňu.
Pred nabíjaním sa uistite, že je nabíjacia základňa čistá.
2. Použite prosím napájací adaptér 1A alebo vyššej.



05 Demontáž a montáž remienku hodínok

Postup, ako odmontovať alebo namontovať, nájdete na obrázku.



Poznámka:

1. Po namontovaní remienka za neho riadne zatiahnite, aby ste zabezpečili jeho správnu inštaláciu.
2. Vyhnite sa kontaktu s kvapalinou, pretože kožený remienok nie je vodotesný.
Ak sa tomuto kontaktu nedá vyhnúť, napríklad pri plávaní, vyberte silikónový remienok.

06 Nosenie

1. Nenoste remienok ani veľmi utiahnutý, ani moc voľný, a ponechajte dostatok miesta pre to, aby koža mohla dýchať. Vďaka tomu sa budete cítiť pohodlne a senzory budú môcť fungovať.
2. Pri meraní saturácia krvi kyslíkom noste hodinky správne. Vyhnite sa nosenie hodínok nadprstí, držte paži rovno, udržiajte pohodlné (primerane tesné) spojenie medzi hodinkami a pokožkou zápästia a držte ruku v pokoji po celú dobu merania. Pri vplyvu vonkajších faktorov (previsnuté ruka, húpanie ruky, chĺpky, tetovanie, atď.), Môže byť výsledok merania nepresný a meranie nemusí zodpovedať výstupu.
3. Odporúčame vám utiahnuť hodinky počas cvičenia a po skončení opäť povoliť.

07 Základné parametre

Model produktu: A1952

Vstup: 5V d.c. 500mA MAX

Verzia Bluetooth: V5.0

WLAN: 2.4 GHz 802.11 b/g/n

Bluetooth výstupný výkon: <18dBm

BLE výstupný výkon: <5dBm

Požiadavky zariadenia: Zariadenia nainštalované s operačným systémom Android 5.0 alebo iOS 10.0 alebo vyšším

Zobrazte si informácie o certifikáciu produktu na stránke Nastavenia > Systém > Predpisy certifikácie stránka.

Prevádzková teplota: 0°C až 45°C

Hodnotenie odolnosti vo vode: 5 ATM

Bluetooth frekvencie: 2400–2483.5 MHz

WIFI frekvencia: 2400–2483.5MHz

WIFI výstupný výkon: < 10dBm



08 Informácie o likvidácii a recyklácii



Všetky produkty s týmto symbolom spadajú do odpadu z elektrických a elektronických zariadení (WEEE podľa smernice 2012/19/EÚ), ktorý by nemal miešať s netriedeným domácim odpadom. Namiesto toho by ste mali chrániť ľudské zdravie a životné prostredie tým, že odovzdáte odpadové zariadenia do určeného zberného miesta určeného vládnymi alebo miestnymi úradmi pre účel recyklácie odpadu z elektrických a elektronických zariadení. Správna likvidácia a recyklácia pomôže predchádzať možným negatívnym dopadom na životné prostredie a ľudské zdravie. Obráťte sa na inštalačnú firmu alebo na miestne úrady, kde sa dozviete ďalšie informácie a podmienky ohľadom týchto zberných miest.

09 Certifikácia a bezpečnostné schválenia



Spoločnosť Anhui Huami Information Technology Co., Ltd. týmto vyhlasuje, že rádiové zariadenie typu A1952 vyhovuje požiadavkám smernice 2014/53/EÚ. Úplné znenie vyhlásenia o zhode EÚ je k dispozícii na nasledujúcej internetovej adrese: <https://support.amazfit.com/en>

Informácie o predpisoch, certifikáty produktov a logá zhody pre náramok Amazfit nájdete v časti Predpisy pre Amazfit.

10 Bezpečnosť batérie

1. Likvidácia batérie ohňom alebo v rozpálenej rúre, mechanické drvenie alebo rezanie batérie môžu mať za následok výbuch.
2. Ponechanie batérie v extrémne vysokej teplote okolitého prostredia môže mať za následok výbuch alebo únik horľavé kvapaliny alebo plynu.
3. Batérie vystavená extrémne nízkemu tlaku vzduchu môže mať za následok výbuch alebo únik horľavé kvapaliny alebo plynu.

11 Bezpečnostné upozornenia

1. Nedovoľte, aby deti alebo domáce zvieratá prehltli tento výrobok a jeho príslušenstvo, pretože tým môže dôjsť k zraneniu.
2. Nevystavujte tento produkt príliš vysokým alebo nízkym teplotám, ktoré môžu byť príčinou požiaru alebo výbuchu produktu.
3. Nenechávajte tento produkt v blízkosti zdrojov tepla alebo otvoreného ohňa, ako sú napríklad rúry alebo elektrická kúrenie.
4. U niektorých osôb sa môžu vyskytnúť alergické kožné reakcie na plasty, kožu, vlákna a iné materiály a príznaky typu začervenanie, opuch a zápal pri dlhodobom kontakte so súčasťami tohto produktu. Ak sa u vás vyskytnú tieto príznaky, prestaňte s používaním a poraďte sa s lekárom.

-
5. Nepoužívajte neschválené alebo nekompatibilný napájacie adaptéry, nabíjačky alebo dátové káble, ktoré môžu hodinky a príslušenstvo poškodiť a byť príčinou požiaru, výbuchu alebo iných rizík.
 6. Rádiové vlny generované produktom môžu ovplyvniť prevádzku implantovaných lekárskeho zariadení alebo osobných lekárskeho zariadení, napríklad kardiostimulátorov a sluchových pomôcok. Ak také lekárske zariadenia používate, zistite u výrobcu, aké sú obmedzenia používania tohto produktu.
 7. Nevyhadzujte tento produkt a jeho príslušenstvo do bežného domáceho odpadu. Dodržujte miestne predpisy pre likvidáciu tohto produktu a jeho príslušenstva a podporujte recykláciu.

12 Opravy a údržba

1. Nepoužívajte na čistenie čistiace prostriedky, napríklad mydlo, dezinfekciu na ruky alebo penu do kúpeľa, aby ste zabránili pôsobeniu zvyškov chemikálií, ktoré môžu dráždiť pokožku, spôsobovať koróziu alebo narušovať vodeodolnosť produktu.
2. Potom, čo skončíte s používaním zariadení počas kúpania (pre zariadenia, ktoré podporujú kúpanie), plávanie (pre zariadenia, ktoré podporujú plávanie), alebo potenie, zariadenie ihneď vyčistite a vysušte.
3. Kožený remienok nie je vodeodolný. Vyhnite sa namočeniu remienka, namočením môže skrátiť jeho životnosť.
4. Keď používate remienky na hodinky vo svetlých farbách, zabráňte ich kontaktu s tmavými odevmi, aby nedošlo k vzniku farebných škvŕn.
5. Nepoužívajte svoje hodinky pri šnorchlovaní, sprchovanie horúcou vodou, kúpanie v termálnych prameňoch, saune (v pare), potápanie, podvodným potápanie, vodným lyžovanie a ďalších aktivitách zahŕňajúcich rýchle vodné prúdy.

6. Nevystavujte zariadenie príliš dlho priamemu slnku. Príliš vysoká alebo nízka okolitá teplota môže spôsobiť zlyhanie zariadenia.

7. So zariadením počas prepravy zaobchádzajte opatrne. Udržujte zariadenie mimo dosahu vlhkosti.

13 Riešenie problémov

Pozrite sa prosím na Často kladené otázky na stránkach: <https://support.amazfit.com/en>.

14 Záruka a vrátenie tovaru

Obmedzená záruka Amazfit sa vzťahuje na produkty Amazfit proti výrobným chybám počnúc originálnym dátumom nákupu. Záručná lehota je 12 mesiacov alebo iná podľa požiadaviek platných spotrebiteľských zákonov v krajine nákupu spotrebiteľa. Naša záruka je doplnením práv poskytovaných platnými spotrebiteľskými zákonmi.

Oficiálny webová stránka:en.amazfit.com

Podpora: support.amazfit.com

Dovozca:

Beryko s.r.o.

Na Roudné 1162/76, 301 00 Plzeň

www.berko.cz