

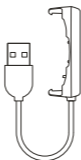
Amazfit Neo

Uživatelská příručka


01 Obsah balenia



Chytré hodinky
(vrátane remienku)



Nabíjacia základňa

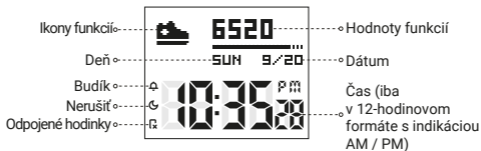


Užívateľská príručka

02 Predstavenie produktu

Poznámka: Ak hodinky po dlhom stlačení zapínacieho tlačidla nebudú fungovať, nabite ich a skúste to znova.





Zapnutie: Dlhو drzte tlačidlo SELECT po dobu asi 2 sekúnd, kým sa hodinky nezapnú.

Potvrdenie: stlačte tlačidlo SELECT.

Hore: stlačte tlačidlo UP.

Nadol: stlačte tlačidlo DOWN.

Zrušiť: stlačte tlačidlo BACK.

Aktivácia podsvietenia: dlho stlačte tlačidlo BACK po dobu asi 2 sekúnd.

Pozastavenie aktivity / pokračovanie v aktivite: v režime cvičenia stlačte tlačidlo SELECT.

Zastavenie aktivity: stlačte tlačidlo BACK, keď je cvičenie pozastavené.

Vyhľadanie telefónu: dlho stlačte tlačidlo BACK a UP po dobu asi 2 sekúnd.

Restart: dlho stlačte tlačidlo SELECT a UP po dobu asi 2 sekúnd, kým sa hodinky reštartujú.

Továrenské nastavenia: dlho stlačte tlačidlo BACK a DOWN po dobu asi 2 sekúnd. Akonáhle sa zobrazí potvrdzovacie stránka, stlačte tlačidlo SELECT pre potvrdenie továrenského nastavenia alebo stlačte tlačidlo BACK pre zrušenie.

Zobrazíť informácie o certifikácii: stlačte tlačidlo SELECT a DOWN po dobu asi 2 sekúnd. Následne sa zobrazí informácia o certifikácii na stránke Supervision.

03 Inštalácia aplikácie

Pomocou telefónu naskenujte QR kód vpravo a stiahnite si a nainštalujte aplikáciu.

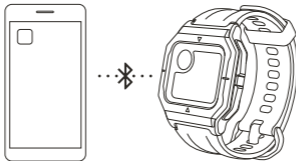
Poznámky:

1. Pre optimálne fungovanie vykonajte na vyžiadanie aktualizáciu aplikácie na najnovšiu verziu.
2. Hodinky je možné pripojiť k chytrým telefónom s operačnými systémami Android 5.0 alebo iOS 10.0 a novším.



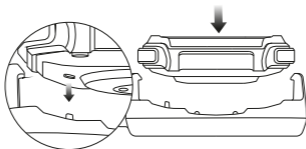
04 Spárovanie hodínok

1. Spustíte aplikáciu, prihláste sa alebo si vytvorte účet.
2. Hodinky zapnete dlhým stlačením tlačidla SELECT.
3. V aplikácii vyberte Profil > Moje zariadenie > Pridať, pridajte zariadenie Amazfit Neo, stlačením tlačidla SELECT potvrdíte párovanie a proces dokončíte podľa pokynov aplikácie. Po dokončení párovania hodinky zobrazí správny čas.



05 Nabíjanie hodíniek

Na nabíjanie hodíniek používajte iba originálne nabíjaciú základňu. Pripojte hodinky k nabíjacej základni tak, aby sa nabíjací port hodíniek dotýkal kovových kontaktov nabíjacej základne. Po začatí nabíjania sa zobrazí symbol nabíjania.



Poznámka:

1. Používajte originálne nabíjaciú základňu a uistite sa, že je nabíjacia port suchý.
2. Vyrovnajte kovové kontakty nabíjacej základne s polohovacie drážkou hodíniek a uistite sa, že sú hodinky bezpečne upevnené.
3. Pripojte port USB k nabíjačke vášho mobilného telefónu s výstupným prúdom vyšším ako 500 mA alebo k portu USB vášho počítača.

06 Základné parametre

Model: A2001

Kapacita batérie: 160 mAh

Vstup: 5V --- 500mA

Bezdrôtové pripojenie: Bluetooth 5.0 BLE

Hodnotenie odolnosti vo vode: 5 ATM

Okolité prevádzková teplota: 0°C - 45 °C

Požiadavky na systém: Android 5.0 alebo iOS 10.0 a novšie

07 Informácie o likvidácii a recyklácii



Všetky produkty s týmto symbolom spadajú do odpadu z elektrických a elektronických zariadení (OEEZ podľa smernice 2012/19/EÚ), ktorý by nemal miešať s netriedeným domácim odpadom. Namiesto toho by ste mali chrániť ľudské zdravie a životné prostredie tým, že odovzdáte odpadové zariadenia do určeného zberného miesta určeného vládnymi alebo miestnymi úradmi pre účel recyklácie odpadu z elektrických a elektronických zariadení. Správna likvidácia a recyklácia pomôže predchádzať možným negatívnym dopadom na životné prostredie a ľudské zdravie. Obráťte sa na inštalačnú firmu alebo na miestne úrady, kde sa dozviete ďalšie informácie a podmienky ohľadom týchto zberných miest.

08 Certifikácia a bezpečnostné schválenia



Spoločnosť Anhui Huami Information Technology Co., Ltd. týmto vyhlasuje, že rádiové zariadenie typu A2001 vyhovuje požiadavkám smernice 2014/53 / EÚ. Úplné znenie vyhlásenia o zhode EÚ je k dispozícii na nasledujúcej internetovej adrese: <http://en.amazfit.com/support.html>

09 Bezpečnostné upozornenia

1. Toto zariadenie je vodotesné s certifikovaným hodnotením 5 ATM. To znamená, že je odolné voči dažďu a možno ho nosiť v sprche. Možno ho tiež používať pri aktivitách v plytkej vode, napríklad pri plávaní v bazéne.
2. Tieto hodinky však nepoužívajte pri potápaní s akvalung, kúpanie, saunovanie alebo pri iných aktivitách, pri ktorých dochádza k rýchlemu prúdeniu vody alebo na ponorenie do hlbokej vody.
3. Tieto hodinky neovládajte pod vodou. Ak boli hodinky ponorené, pred použitím alebo nabitím je najskôr osušte suchou handričkou.
4. Tieto hodinky nie sú chránené proti chemickým činidlám, kyslým alebo zásaditým roztokom atď. Na chyby spôsobené poškodením tekutinami sa nevzťahuje záruka.

10 Záruka a vrátenie tovaru

Obmedzená záruka Amazfit pokrýva produkty Amazfit v súvislosti s výrobnými chybami počnúc dátumom pôvodného nákupu, po trvania záručnej doby 1 roka alebo ine záručnej doby, ako to vyžadujú platné spotrebiteľské zákony v krajine nákupu zákazníka, naša záruka je doplnením práv poskytovaných platnými spotrebiteľskými zákonmi.

Oficiálny web: en.amazfit.com

Webové stránky podpory: support.amazfit.com

Dovozca:
Beryko s.r.o.
Na Roudné 1162/76, 301 00 Plzeň
www.beryko.cz