

AMAZFIT COR 2

HASZNÁLATI ÚTMUTATÓ

Az útmutató a GLOBAL firmware verzióhoz készült, a frissítések után egyes funkciók változhatnak!

Biztonsági figyelmeztetések

Mindig tartsd be az alábbi előírásokat a készülék használata során. Ezzel csökkentheted a tűz, áramütés és balesetveszély kockázatát.

Figyelem: Áramütés elkerülése érdekében ne töltsd a terméket esőben vagy víz közelében.

Karbantartás előtt húzd ki a készüléket a töltőből.

- Tartsd távol az aktivitásmérőt magas hőforrástól. Védj az adapter kábelét. Vezesd úgy a kábelt, hogy ne lehessen rálépni, illetve ne sértse meg rá vagy mellé helyezett más eszköz. Különösen figyelj a kábelre a készülék csatlakozójánál.
- Csak a készülékhez mellékelt USB töltőkábelt használd. Más kábel használata érvényteleníti a garanciát. Húzd ki az adaptert (nem tartozék) a fali aljzatból, amikor nem használod azt a készülék töltéséhez.
- Tartsd az aktivitásmérőt és tartozékait gyermekek által nem elérhető helyen.
- Ne használj kémiai / vegyi anyagokat a készülék tisztításához
- A készüléket csak arra felhatalmazott személy (márkaszerviz) szerelheti szét.
- Beázás esetén azonnal kapcsold ki a készüléket. Ne vedd le a hátlapot és a szárításhoz ne használj melegítő / szárító eszközt, pl. hajszárító, mikrohullámú sütő, stb.
- Bármilyen kérdés felmerülése esetén fordulj a szervizhez.
- Ne használj a készüléket extrém hőmérsékleti körülmények között (-10°C alatt és +50°C felett), mivel ez megrövidítheti a készülék élettartamát és károsíthatja az akkumulátort.
- Ne dobáld, kopogtasd vagy zárogasd a készüléket, mivel ez sérülést okozhat a készülék alaplajján.
- Ne javítsd, vagy ne javíttasd a készüléket arra nem felhatalmazott szervizben.
- A kijelző sérülésének elkerülése érdekében ne helyezz nehéz tárgyakat az órára.
- Az internetre, vagy egyéb hálózatokra, mint pl. számítógépekre való csatlakozás során a készülékre vírusok, kéretlen applikációk vagy egyéb ártalmas programok települhetnek.
- Kérjük, csak olyan kapcsolódási kéréseket, vagy letöltött fájlokat fogadj / nyiss meg, amelyek biztonságos helyről származnak.
- Készíts biztonsági másolatot a fontos adataidról az adatvesztés elkerülése érdekében.
- Ez a készülék Lithium-Ion Polymer akkumulátort tartalmaz.
- Nem megfelelő kezelés esetén kigyulladhat, vagy égési sérüléseket okozhat.
- Ennek elkerülése érdekében az akkumulátort soha ne szereld szét.
- Ne használj az órát az alábbi környezetekben: benzinkút, kémiai anyagokat tároló raktárak, kórházak, gyúlékony gáz vagy egyéb vegyi anyag közelében.
- Az orvosi műszerekkel való interferencia elkerülése érdekében, ne használj a készüléket kórházakban, rendelő intézetekben, intenzív osztályokon, sürgősségi ellátó osztályokon.
- Repülőgépen kövesd a repülésbiztonsági utasításokat, és amikor szükséges, kapcsold ki a készüléket.
- A saját és más emberek biztonsága érdekében, vezetés közben ne használj az aktivitásmérőt.
- Ne használj a készüléket rendeltetészerű használatán kívül más célra!
- Ne használj sérült töltőt.
- Ne tárold a készüléket mágneses tér közelében.
- Ne töltsd a készüléket hosszabb ideig (napokig), a túltöltés csökkentheti az akkumulátor élettartamát. A hosszabb ideig nem használt készülék is lemerül, használat előtt újratöltést igényel. Használaton kívül húzd ki a töltőt az áramforrásból. Az akkumulátort kizárólag rendeltetészerűen használd.

- Az aktivitásmérő szoftverének / firmware-ének módosítása, vagy nem hivatalos szoftverek használata adatvesztést és a készülék károsodását okozhatja, és azonnali garanciavesztéssel jár
- Az összekapcsolt okostelefon típusától függően a funkciók, vagy azok megjelenése eltérhet a használati útmutatóban leírtaktól.
- Az aktivitásmérővel járó alapértelmezett alkalmazások frissülhetnek, vagy megváltozhat a támogatottságuk előzetes figyelmeztetés nélkül.
- Bizonyos tartalmak a szolgáltató, a régió, a modell műszaki tulajdonságai, illetve a készülék szoftverének függvényében eltérőek lehetnek

Figyelmeztetés:

- A biztonsági előírások nem korlátozódnak a fent leírt esetekre, kérjük, minden esetben légy körültekintő.
- Az aktivitásmérő akkumulátora házilag nem cserélhető!
- Pulzusmérésnél ne mozgasd a kezed és a csuklód!
- Ne viseld az aktivitásmérőt túl szorosan a csuklódon.
- Fejezd be a termék használatát és fordulj orvoshoz, ha a pánt alatt kipirosodik vagy feldagad a bőröd.

Vízállóság:

- Az aktivitásmérő 5 ATM nyomásig vízálló, ez azt jelenti, hogy a készülék ellenáll az esőnek, a zuhanyzásnak, és használható úszásra pl. egy sekélyebb úszómedencében, de **NEM HASZNÁLHATÓ** búvárkodás, szaunázás, fürdés közben, vagy olyan tevékenység végzése közben, amely nagy nyomású vízszugárnak teszi ki az órát
- A vizes tevékenységet követően töröld meg egy puha törölközőben és teljesen szárítsd ki.
- A gombok és az érintőkijelző vízben nem működik.
- Az aktivitásmérő nem védett kémiai reagensekkel szemben. Az ilyen féle károsodások nem tartoznak a jótállás keretei közé.
- GB/T 30106-2013 / ISO 22810:2010-nek megfelelő

Kijelző tisztítása

- Kezeld óvatosan a kijelzőt. A kijelző üvegből készült és megkarcolódhat vagy eltörhet.
- Az ujjlenyomatok és egyéb szennyeződés eltávolításához használj puha, sima felületű ruhát, mint pl. kamera lencsetisztító kendő.

A készülék tisztítása

- A készülék külső felületét (a képernyő kivételével) nedves ruhával tisztíthatod meg.

A doboz tartalma:

- Amazfit Cor 2 aktivitásmérő
- Szilikon csuklópántok
- USB töltő
- Használati útmutató
- Jótállási jegy

SPECIFIKÁCIÓK:

Kijelző:	Méret	1.23"
	Típus	IPS LCD színes érintőkijelző
	Felbontás	80x160
	Panel	2.5D Corning Gorilla Glass 3 + AF bevonat
	Szenzor:	Háromtengelyes gyorsulásmérő PPG pulzusmérő
Vezeték nélküli kapcs.:		Bluetooth 4.2 BLE
Akkumulátor:		160 mAh Lithium-Polymer
Jelzés:		Beépített vibramotor
Akkumulátor üzemidő:		Kb. 15 nap (100 üzenet/nap, 50x csukló mozgatás, 1 óra futás/hét)
Töltés:		Mellékelt mágneses, USB töltővel
Töltés idő:		Kb. 2.5 óra
Burkolat anyaga: Szíj:		Polikarbonát műanyag
	Szélesség	19 mm / Hosszúság 245 mm
Tömeg:	Min. átm	151 mm / Max. átm. 225 mm
Vízállóság:		Kb. 32 g (szíjjal)
Alkalmazás:		5 ATM / 50 m
Nyelv:		Mi Fit (Android és iOS)
Kompatibilitás:		Angol
Tanúsítványok:		Android 4.4+ / iOS8+ SRRC, BQB, RoHS, MSDS, ISO 22810:2010, CB, GB 31241, UN38.3, REACH, CE, FCC, CB, CP65

Hulladékkezelés

A hulladékkezelésre a 2002/96/EK európai irányelv vonatkozik.

Az elektronikus hulladékot a háztartási hulladéktól elkülönítve kell elhelyezni az arra kijelölt helyen. További információt a helyi önkormányzattól vagy környezetvédelmi szervektől kérhet.

Gyártó:

Anhui Huami Information Technology Co., Ltd., (Mi Ecosystem Company)

Cím: 12 Floor Building A4, National Animation Base, No.800Wangjiang Road, Hefei, Anhui, P. R. China

Megfelelőségi nyilatkozat (Kivonat)

A forgalomba hozó kijelenti, hogy a készülék megfelel a rendeltetésszerű használatnak és az előírásoknak megfelelően termékmatricával, jótállási jeggyel és magyar nyelvű használati útmutatóval kerül forgalomba.

A gyártó által közzétett nyilatkozat alapján a termék CE megfelelési jellel kerül a forgalomba a 79/1997.(XXII.31.) IKIM rendelet 5.§ (1) bekezdésének megfelelően.

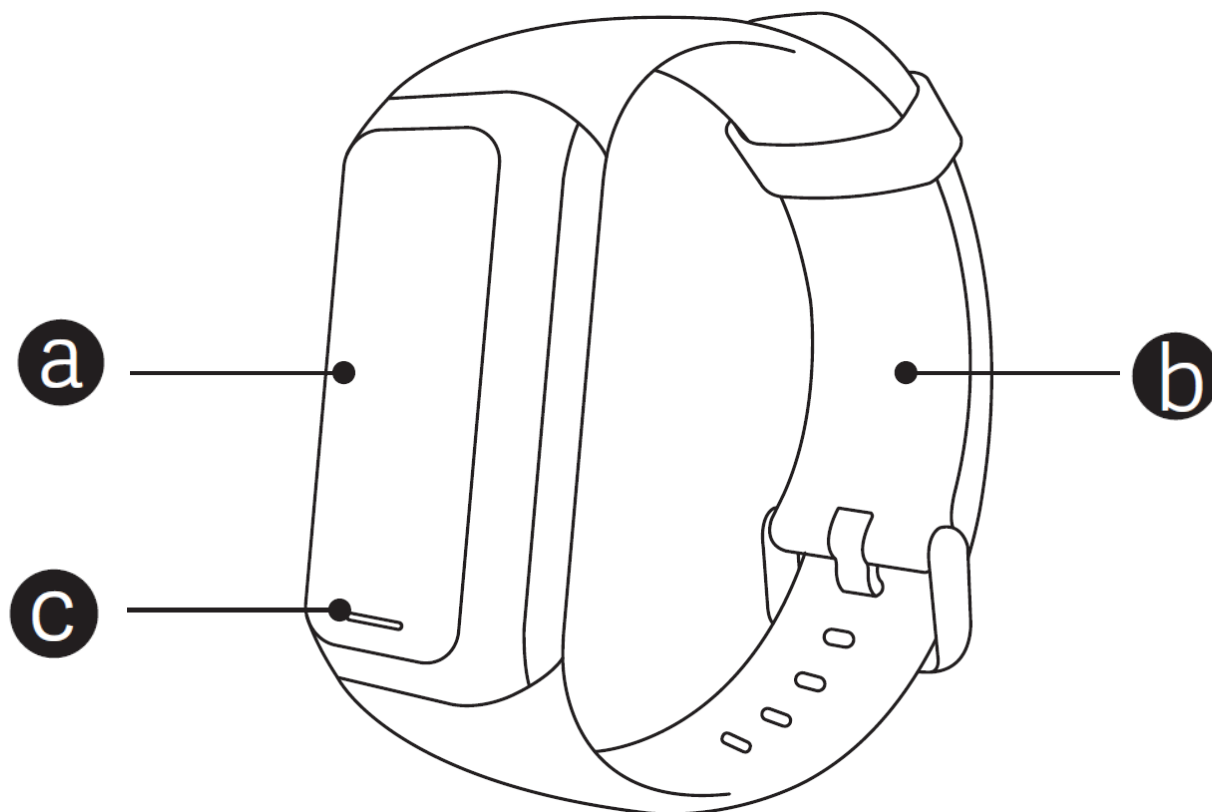
A gyártó ezennel kijelenti, hogy a készülék megfelel minden direktívának és európai normának.

Minőségtanúsítás

A forgalomba hozó tanúsítja, hogy a készülék a 2/1984. (III.10.) IpM-BkM. Sz. rendeletben előírtak szerint megfelel a leírásban szereplő műszaki jellemzőknek.



AZ AKTIVITÁSMÉRŐ FELÉPÍTÉSE ÉS KEZELŐSZERVEI



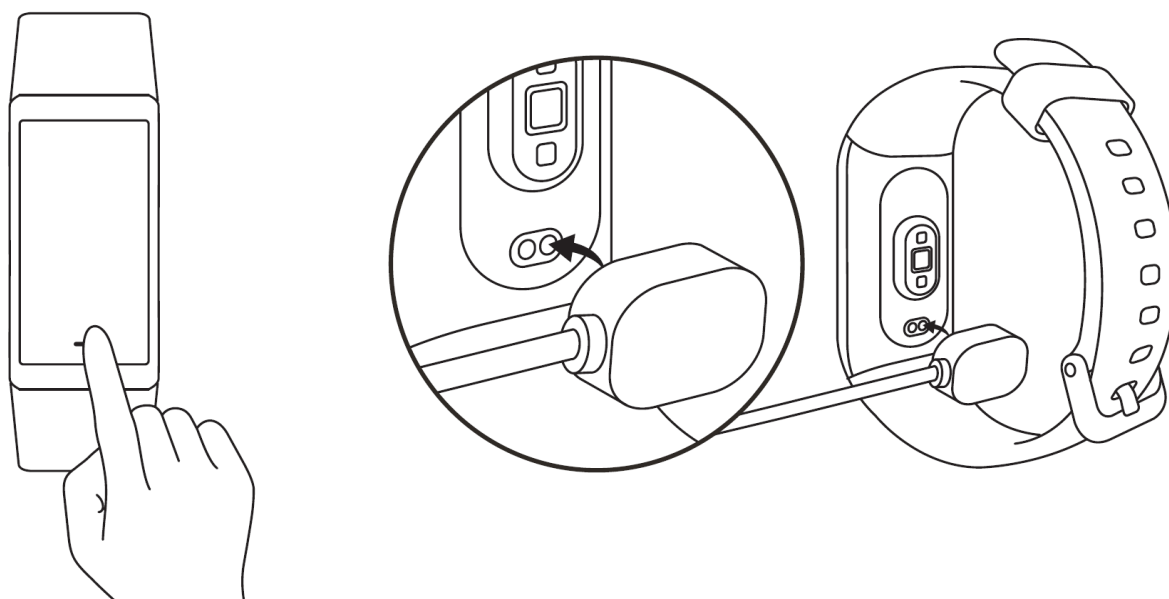
a) Fő egység

b) Lecsatolható szíj

c) Érintőgomb

TÖLTÉS

Nyomja meg az érintőgombot a készülék felébresztéséhez. Ha a kijelző sötét marad, vagy jelzi, hogy alacsony az akkumulátor szint, töltsse fel az akkumulátort a további lépések elvégzése előtt. A készülék töltéséhez csatlakoztassa a mellékelt USB kábelt a töltési pontokhoz, majd csatlakoztassa a kábel másik végét egy számítógép USB portjába vagy USB hálózati töltőhöz. 5V/500 mA feletti teljesítményű töltőt használjon.




AZ AKTIVITÁSMÉRŐ PÁROSÍTÁSA OKOSTELEFONNAL

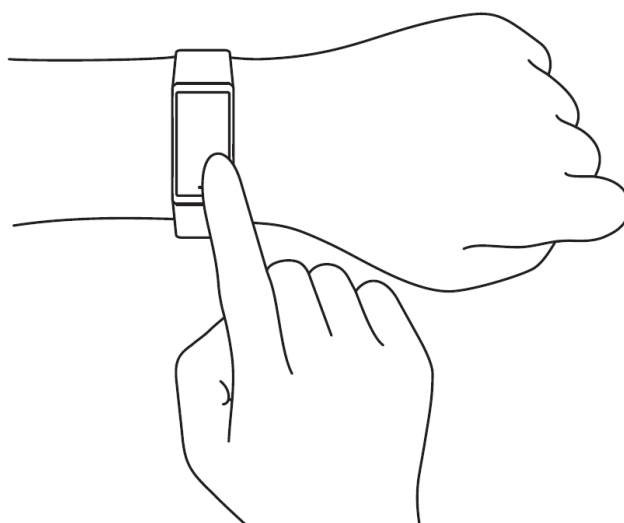
1. A Mi Fit alkalmazás letöltése és telepítése

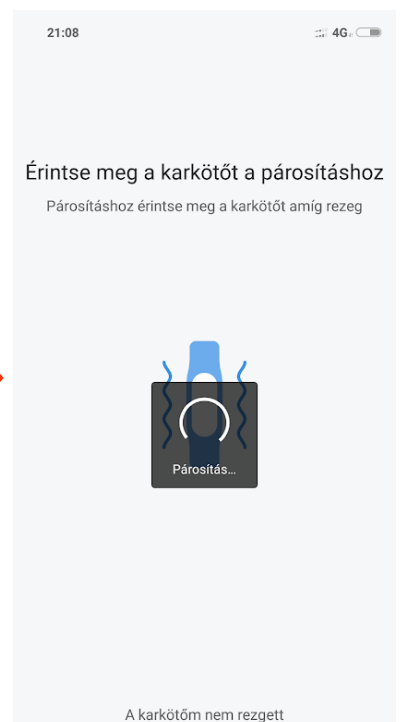
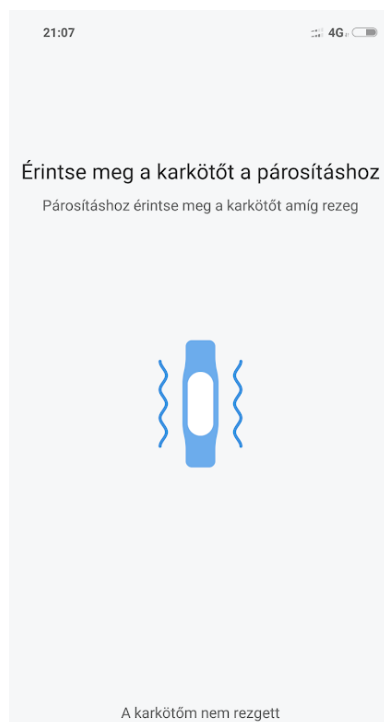
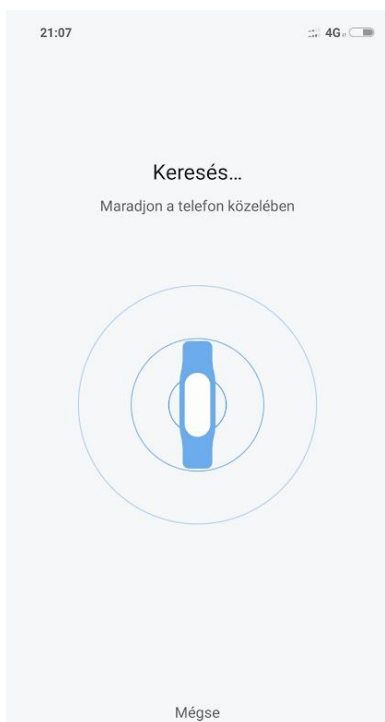
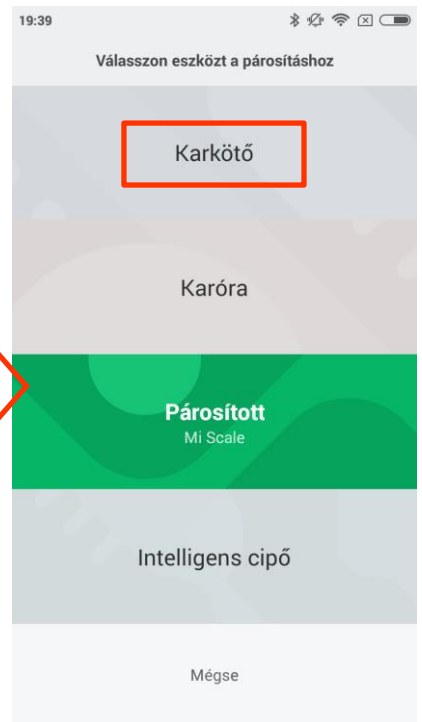
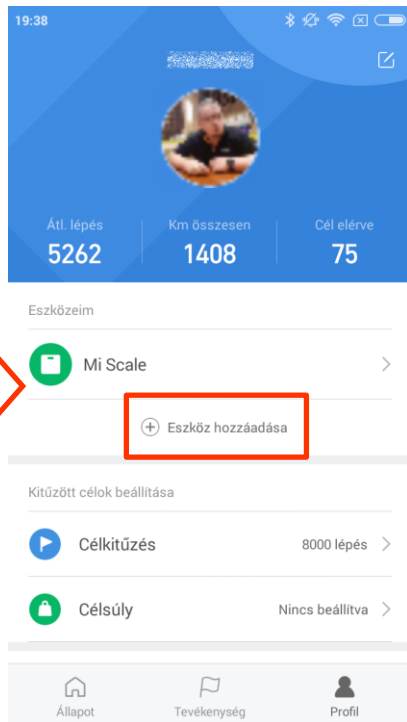
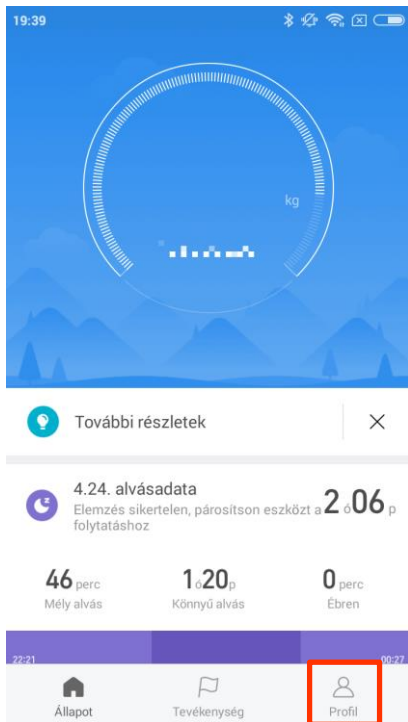


Mi Fit



2. Legelőször is győződj meg, hogy az aktivitásmérő biztosan teljesen fel van-e töltve, hogy a kezdeti beállítások közben ne hogy lemerüljön.
3. Az aktivitásmérő párosítása:
 - a. Kapcsold be a Bluetooth-ot az okostelefonodon.
 - b. Nyisd meg az Mi Fit alkalmazást és kövesd a megjelenő utasításokat.
 - c. Hozz létre Mi fiókot, vagy jelentkezz be Facebook vagy Google azonosítóddal.
 - d. Kattints a PROFIL fülre, majd az ESZKÖZ HOZZÁADÁSA fülre.
 - e. Válaszd ki a KARKÖTŐ opciót.
 - f. A telefon elkezd keresni az aktivitásmérőt, mikor megtalálta, megerősítést kér.
 - g. Nyomd meg a Cor 2 gombját, kész, az aktivitásmérő csatlakoztatva van.

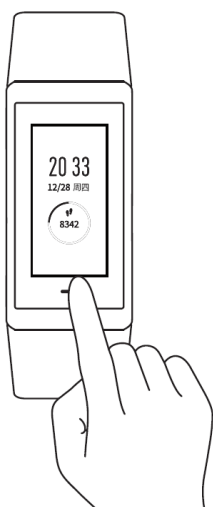




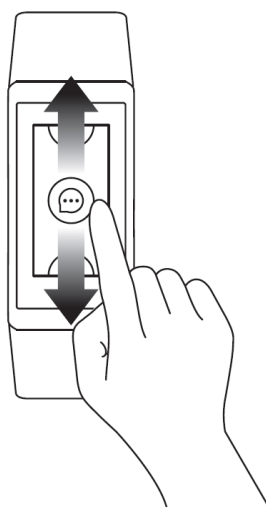
AZ AKTIVITÁSMÉRŐ HASZNÁLATA

1. Miután a COR 2-t sikeresen párosítottad, elkezd az adatgyűjtést és az analízist a napi aktivitásodról és alvási szokásaidról.
2. Érintsd meg az érintógombot ahhoz, hogy felébredjen a kijelző, Ezután használhatod az érintőképernyőt a funkciók használatához és a köztük való navigáláshoz.
3. Lefelé és felfelé sörprési gesztussal a készülék különböző funkciói között válthatsz. Koppints a kijelzőn az adott funkcióra vonatkozó részletek megjelenítéséhez. Jobbra sörpréssel mindig visszatérhetsz az előző képernyőre.


Felébresztés



Fel/le sörprés



Ikon koppintása



Jobbra sörprés

