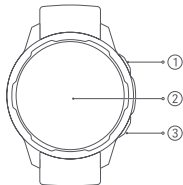


## Uživatelská příručka k hodinkám Xiaomi S1 Active

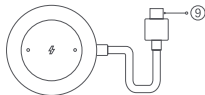
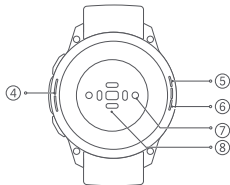


## Prehľad o výrobku

Pred použitím výrobku si starostlivo prečítajte túto príručku a uschovajte ju pre budúcu potrebu.



Hodinky



Nabíjací kábel

- ① Tlačidlo zapnutia/vypnutia
- ② Displej
- ③ Tlačidlo skratky
- ④ Reproduktor
- ⑤ Mikrofón
- ⑥ Senzor atmosférického tlaku
- ⑦ Kontaktný bod
- ⑧ Oblasť snímača tepovej frekvencie
- ⑨ Konektor USB

Poznámka: Ilustrácie výrobku, príslušenstva a používateľského rozhrania v používateľskej príručke slúžia iba na referenčné účely. Skutočný výrobok a jeho funkcie sa môžu vďaka vylepšeniam výrobku líšiť.

## Pripojenie hodín

Stiahnite a nainštalujte aplikáciu, aby ste mohli hodinky lepšie spravovať, a prihláste sa k svojmu Xiaomi účtu, aby ste získali viac služieb.

1. Stlačením a podržaním tlačidla zapnutie/vypnutie zapnete hodinky.
2. Pomocou svojho telefónu naskenujte QR kód na obrazovke a stiahnite si a nainštalujte aplikáciu. Aplikáciu môžete tiež stiahnuť a nainštalovať z obchodov s aplikáciami alebo naskenovať QR kód, ktorý je tu uvedený.

Poznámka: Tu popísané operácie sa môžu ľahko líšiť od tých v aplikácii z dôvodu aktualizácií aplikácie. Nasledujte prosím pokyny na obrazovke.

3. Otvorte aplikáciu a prihláste sa do svojho účtu Xiaomi. Vyberte hodinky, ktoré chcete pridať, a podľa pokynov ich spárujte s telefónom.

Poznámky:

- Skontrolujte, či je na vašom telefóne zapnutý Bluetooth a že sa hodinky s telefónom dobre spojili.
- Počas párovania sa uistite, že sa na telefóne aj na hodinkách zobrazuje rovnaký párovací kód.
- Ak sa párovací kód zobrazí na hodinkách, ale nie na telefóne, skontrolujte prosím, či sa požiadavka na párovanie nenachádza v upozorneniach telefónu.

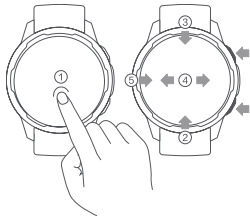


Naskenujte kód QR a stiahnite si správnu verziu aplikácie podľa systému telefónu.

## Způsob použití

---

- ① Stlačte domovské tlačidlo: Aktivuje sa display hodínok.
- ② Prejdenie prstom hore: Otvorenie panela oznámenia z domovskej obrazovky
- ③ Prejdenie prstom dole: Zobrazenie upozornenia, ak ste na domovskej obrazovke.
- ④ Prejdenie prstom vľavo/vpravo: Prepnutie widgetu, ak ste na domovskej obrazovke.
- ⑤ Prejdenie prstom vpravo: Návrat z inej stránky než domovskej obrazovky.



### Tlačidlo zapnutia/vypnutia

- Stlačte a podržte po dobu 3 sekúnd: Hodinky sa zapnú. Akonáhle budú hodinky zapnuté, na obrazovke sa zobrazia možnosti vypnúť, reštartovať a vrátiť do továrenského nastavenia.
- Stlačte a podržte po dobu 15 sekúnd: Prebehne vynútený reštart.
- Stlačenie na domovskej obrazovke: Vstup do zoznamu funkcií.
- Stlačenie na iných stránkach: Návrat na domovskú obrazovku.

### Tlačidlo skratky

- Stlačenie na domovskej obrazovke: Vstup do funkcie skratky (štandardne zoznam aktivít).

## Nabíjení hodinek

1. Položte hodinky na nabíjecí kábel. Skontrolujte, že kontaktné body na zadnej strane hodinek aj na nabíjacom kábli sa vzájomne dotýkajú.
2. Pripojte konektor USB nabíjacieho kábla k štandardnému adaptéru zakúpenému od kvalifikovaného výrobcu s výstupným napätím 5 V alebo vyšším.
3. Obrazovka hodinek sa rozsvieti a zobrazí sa ikona nabíjania.

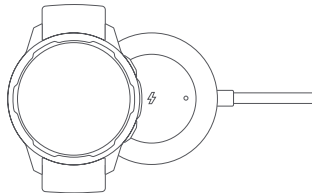
### Poznámky:

- Ak sa hodinky po dlhšej dobe nepoužívania nemôžu zapnúť, je potrebné ich asi 1 minútu nabíjať, než sa zobrazí ikona nabíjania.
- Pred nabíjaním utrite kontaktné miesta hodinek, aby ste odstránili zvyšky potu alebo vlhkosti.

## Funkcia

---

Pokiaľ o hodinkách potrebujete podrobnejšie informácie, spustíte aplikáciu a zobrazte si návod.



## Bezpečnostné opatrenia

---

- Pohodlne stiahnite hodinky okolo zápästia približne na vzdialenosť jedného prsta od zápästnej kosti. Príliš voľné nosenie hodínok môže mať vplyv na činnosť snímača tepovej frekvencie.
- Pokiaľ hodinky používate na meranie tepovej frekvencie, držte zápästie v kľude.
- Hodinky majú úroveň vodotesnosti 5ATM (hĺbka 50 metrov) Je možné ich nosiť do bazéna, pri plávaní pri pobreží alebo pri iných aktivitách v plytkej vode. Nie je však možné ich používať v horúcej sprche, saune ani pri prístrojovom potápaní. Majte tiež na pamäti, že pri vodných športoch nesmú byť hodinky priamo zasiahnuté prudkým prúdom vody. Vodotesnosť nie je trvalá a môže sa časom zhoršiť.
- Obrazovka hodínok nepodporuje ovládanie pod vodou. Pokiaľ hodinky prídu do kontaktu s vodou, pred ďalším používaním otřete z povrchu vodu pomocou mäkkého uteráka.
- Pri bežnom nosení remienok príliš neťahajte. Udržujte kontaktnú plochu suchú a opasok pravidelne čistite vodou. Ak sa na pokožke v mieste kontaktu objaví začervenanie alebo opuch, okamžite prestaňte hodinky používať a vyhľadajte lekársku pomoc. Dlhodobé nosenie hodínok pri intenzívnom cvičení môže v dôsledku trenia spôsobiť podráždenie pokožky. V takom prípade prosím prestaňte hodinky nosiť.
- Na nabíjanie hodínok používajte priložený nabíjací kábel. Používajte iba certifikovaný napájací adaptér dodávaný kvalifikovanými výrobcami.
- Uistite sa, že napájací adaptér, nabíjací kábel a hodinky sú počas nabíjania v suchom prostredí. Nedotýkajte sa ich mokrymi rukami a nevystavujte ich dažďu ani iným kvapalinám.
- Keď je magnetický nabíjací kábel pripojený k napájaniu, uistite sa, že sa naň nedostanú vodivé látky. Inak by mohlo dôjsť k skratu.
- Hodinky používajte v teplotnom rozmedzí od -10 °C do 45 °C. Pokiaľ je okolitá teplota príliš vysoká alebo príliš nízka, môže dôjsť k nesprávnej funkcii hodínok.
- Tieto hodinky sú vybavené integrovanou batériou, ktorú nemožno odstrániť. Hodinky nerozoberajte. Nevystavujte batérie alebo batériové sady slnečnému žiareniu,

ohňa alebo prostrediu s extrémne vysokou okolitou teplotou. Pri nesprávnej inštalácii batérie hrozí nebezpečenstvo výbuchu, preto pri výmene používajte iba rovnaký alebo rovnocenný typ batérie. Použité batérie nevyhadzujte do domového odpadu. Tieto hodinky a použité batérie zlikvidujte v súlade s miestnymi zákonmi a predpismi.

- Batériu nerozoberajte, neporušujte ani nestláčajte. Pokiaľ dôjde k akémukoľvek nadúvaniu alebo úniku kvapaliny, prestaňte batériu okamžite používať.
- Nikdy nehádzte hodinky alebo ich batériu do ohňa, aby nedošlo k explózii.
- Tieto hodinky nie sú zdravotná pomôcka; dáta ani informácie poskytované hodinkami nesmú byť používané ako základ diagnózy, liečby alebo prevencie chorôb.
- Hodinky a ich príslušenstvo môžu obsahovať drobné diely. Aby ste zabránili uduseniu detí alebo iným nebezpečenstvám a poškodeniam spôsobeným deťmi, uchovávajte hodinky vrátane príslušenstva mimo ich dosahu.
- Tieto hodinky nie sú hračka. Uchovávajte ich mimo dosahu detí.

## Parametre

---

Produkt: Smart Watch

Model: M2116W1

Typ zariadenia: Zariadenie so sieťou Wi-Fi 2,4 GHz a Bluetooth

Bezdrôtová konektivita: Wi-Fi IEEE 802.11 b/g/n 2,4 GHz, Bluetooth® 5.2

Kapacita batérie: 470 mAh

Vstupné napätie: DC 5,0 V

Vstupný prúd: 500 mA max.

Kompatibilita: Tieto hodinky podporujú iba niektoré systémy Android a iOS. Viac informácií nájdete na produktovej stránke hodín na webe [www.mi.com](http://www.mi.com) alebo sa pred nákupom poraďte so zamestnancom obchodu alebo zákazníckych služieb.

## Informácie o zhode s predpismi

---

### Informácie o OEEZ



Všetky výrobky označené týmto symbolom sú odpadové elektrické a elektronické zariadenia (OEEZ, ako je uvedené v smernici 2012/19/EÚ), ktoré by nemali byť miešané s netriedeným domovým odpadom. Namiesto toho by ste mali chrániť ľudské zdravie a životné prostredie odovzdaním zariadenia na zbernom mieste, ktoré je určené na recykláciu odpadových elektrických a elektronických zariadení a stanovené vládou alebo miestnymi úradmi. Správna likvidácia a recyklácia pomôžu zabrániť potenciálnym negatívnym dopadom na životné prostredie a ľudské zdravie. Viac informácií o umiestnení a podmienkach týchto zberných miest sa dozviete od montážneho technika alebo miestnych úradov.

### EÚ – Vyhlásenie o zhode



Spoločnosť 70mai Co., Ltd. týmto vyhlasuje, že rádiové zariadenie typu M2116W1 je v súlade so smernicou 2014/53/EÚ. Úplné znenie vyhlásenia o zhode pre EÚ je k dispozícii na nasledujúcej internetovej adrese: <http://www.mi.com/global/service/support/declaration.html>

Prevádzková frekvencia Wi-Fi a Bluetooth: 2400–2483,5 MHz

Prevádzková frekvencia GPS/GLONASS/BDS/GALILEO: 1559–1610 MHz

Prevádzková frekvencia NFC: 13,56 MHz

Maximálny výstupný výkon Bluetooth: < 13 dBm

Maximálny výstupný výkon Wi-Fi: < 20 dBm



## Bezpečnostné informácie

### Varovanie

- Vhodenie batérie do ohňa alebo do rozpálenej rúry, prípadne mechanické poškodzovanie alebo rezanie batérie, ktoré by mohlo viesť k výbuchu.
- Ponechanie batérie v prostredí s extrémne vysokou teplotou, ktoré by mohlo viesť k výbuchu alebo úniku horľavej tekutiny či plynu.
- Pôsobenie na batériu extrémne nízkym tlakom vzduchu, ktoré by mohlo viesť k výbuchu alebo úniku horľavej tekutiny či plynu.
- Toto zariadenie je vybavené integrovanou batériou, ktorú nemožno odstrániť ani vymeniť. Batériu sami nerozoberajte ani neupravujte.
- Výmena batérie za nesprávny typ môže zabrániť uplatneniu bezpečnostných opatrení (napríklad v prípade niektorých typov lítiových batérií).

Toto zariadenie bolo testované a spĺňa platné limity pre vystavenie rádiový frekvenčnému (RF) žiareniu.

Špecifická miera absorpcie (SAR) odkazuje na rýchlosť, akú telo absorbuje energiu rádiových vln. Limity SAR závisia od toho, či je toto zariadenie používané proti hlave alebo od zápästia. Limit SAR je 2,0 wattu na kilogram v priemere na 10 gramov tkaniva na použitie proti hlave a 4,0 wattu na kilogram v priemere na 10 gramov tkaniva na použitie na zápästí.

Počas testovania sú rádiové vysielacie tohto zariadenia nastavené na najvyššiu úroveň vysielania a umiestnené v polohách, ktoré simulujú použitie pri ústach s 5mm odstupom a na zápästí bez odstupu.

Pri umiestnení tohto zariadenia v blízkosti úst dodržujte odstup aspoň 5 mm, aby ste zaistili, že úroveň expozície zostane na úrovni testovaných hodnôt alebo pod ňou.

Po testovaní sú najvyššie hodnoty SAR nasledujúce:

Pri ústach: 0,153 W/kg  
Zápästie: 0,214 W/kg

Informácie o právnych predpisoch, osvedčení produktu a logoch označujúcich zhodu s predpismi a normami súvisiacimi s týmito hodinkám Xiaomi S1 Active nájdete v ponuke Nastavenie> O hodinách> Dohľad.

Bluetooth® a príslušné logá sú registrované obchodné známky vlastnené spoločnosťou Bluetooth SIG, Inc. a všetky použitia týchto známk spoločnosťou Xiaomi Inc. podlieha licenci. Iné obchodné známky a obchodné značky patria príslušným vlastníkom.

Pokiaľ niektorú informáciu nenájdete v tejto užívateľskej príručke, pozrite sa na web [www.mi.com](http://www.mi.com).

Vyrobené pre: Xiaomi Communications Co., Ltd.

Adresa: #019, 9th Floor, Building 6, 33 Xi'erqi Middle Road, Haidian District,  
Beijing, China, 100085

Výrobca: 70mai Co., Ltd.

(Spoločnosť ekosystému Mi)

Adresa: Room 2220, Building 2, No. 588, Zixing Road, Minhang District, Shanghai,  
China

Ďalšie informácie nájdete na webových stránkach [www.mi.com](http://www.mi.com)

Dovozca:

Beryko s.r.o.

Na Roudné 1162/76, 301 00 Plzeň

[www.berko.cz](http://www.berko.cz)