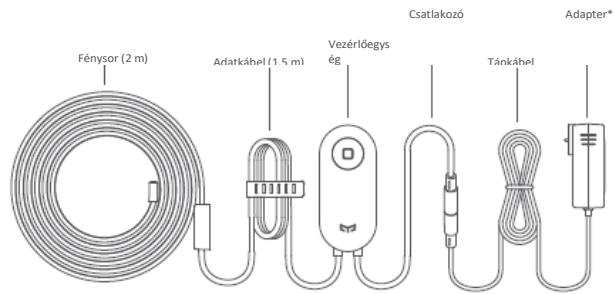
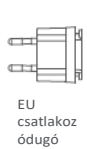


## Termék bemutatása



\* A valódi tárgy élvez elsőbbséget.



EU csatlakozó ódugó



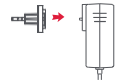
Egyesült királyságbeli csatlakozódugó



\* Külön kell megvásárolni.

\* Fényesor hosszabbítója (egyenként 1 m)

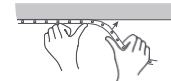
## Telepítési lépések



Dugja be az adapterbe, forgassa el 45 fokkal az óramutató járásával megegyező irányba, és pattintsa be a helyére.



Tisztítja le a szerelési felületet.



Nyomja a szerelési felszínre.



Csatlakoztassa, és dugja be egy áramforrásba.



Nyomja a fényesor be-/kikapcsolásához, illetve nyomja meg a " " lehetőséget a kívánt szín kiválasztásához.



A fényesor meghosszabbíthatósági funkciójának használatához vásárolja meg a Yeelight fényesor hosszabbítót. Igazítsa az eredeti fényesor végét a fényesor hosszabbító csatlakozódugójához, és helyezze azokat a rögzítőelembe. Ellenőrizze, hogy mindegyik csatlakozás megfelelő-e a következő hosszabbítóelem hozzáadása előtt.

## Gyorsbeállítás

Vezérelje eszközt, vagy kommunikáljon más okos otthoni eszközökkel a Mi Home alkalmazás segítségével.

1. A Mi Home alkalmazás telepítése  
Olvassa le a QR-kódot, vagy keresse fel az App store áruházat az Mi Home alkalmazás letöltéséhez és telepítéséhez.

2. Eszköz hozzáadása

Érintse meg a "+" jelet a jobb felső sarokban, ezután kövesse a megjelenő utasításokat a készülék hozzáadásához.

Megjegyzés: A Mi Home alkalmazás verzióját lehet, hogy frissítették, ezért kérjük, az alkalmazás legfrissebb verziója alapján kövesse az utasításokat.



## Összekapcsolás Mi eszközzel a Google Asszisztens segítségével

Adja hozzá a Mi Home szolgáltatást a Google Asszisztens alkalmazáshoz, a Mi Home alkalmazás csatlakoztatott eszközök Google Asszisztensről történő vezérlése érdekében.

1. Nyomja meg a " " jelet a Google Asszisztens alkalmazásban, keresse meg a "Mi Home" lehetőséget, nyomja meg az "Összekapcsolás" gombot, és jelentkezzen be a Xiaomi fiókjával.

2. Érintse meg a Beállítások > Otthoni vezérlés lehetőséget egy eszköz hozzáadásához, és kövesse a képernyőn megjelenő utasításokat. Miután a fiókok összekapcsolódtak, Mi eszközt vezérelheti a Google Asszisztensről.

## Összekapcsolás Mi eszközzel az Amazon Alexa segítségével

Adja hozzá a Mi Home képességet az Amazon Alexa alkalmazáshoz a Mi Home alkalmazáshoz csatlakozó eszközök vezérlése érdekében az Amazon Alexa alkalmazásról.

1. Érintse meg a "Engedélyezés" lehetőséget az Amazon Alexa alkalmazásban, majd érintse meg a "Képességek és játékok" lehetőséget, keresse meg a „Mi Home” lehetőséget, majd válassza ki a megfelelő képességet annak megérintésével. Ezután jelentkezzen be a Xiaomi fiókjával.

2. A fiókok sikeres összekapcsolása után nyomja meg az ESZKÖZÖK FELFEDEZÉSE lehetőséget az eszköz hozzáadásához, és kövesse a képernyőn megjelenő utasításokat. Amint összekapcsolta a fiókokat, az Mi eszközt vezérelni tudja az Amazon Alexa alkalmazásról.

## Gyári beállítások visszaállítása

Húzza ki az adaptert, nyomja meg a bekapcsológombot, és dugja vissza újra az adaptert. Tartsa lenyomva a gombot 5 másodpercig, amíg a fényesor elkezd váltogatni piros, zöld és kék színek között, aztán engedje fel a gombot. A visszaállítás akkor fejeződik be, amikor a lámpa sárga színre vált. Ezt az eljárást mindig végre kell hajtania, amikor eltérő Wi-Fi hálózatot használ.

## Specifikációk

Típus: YLDD04YL

Működési hőmérséklet: -10–40 °C

Névleges teljesítmény: 24 VDC, 0,21 A, 5,1 W (2 m)

24 VDC, 0,91 A, 21,9 W (10 m)

Névleges teljesítmény (adapter): 100–240 V~ 50/60 Hz, 0,17 A, 7,5 W (2 m)

100–240 V~ 50/60 Hz, 0,6 A, 24 W (10 m)

Vezeték nélküli csatlakozhatóság: Wi-Fi IEEE 802,11 b/g/n 2,4GHz

Kompatibilitás: Android 4.4 és iOS 8.0 vagy újabb

## Termékjellemzők



Színbeállítás



Fényerő beállítása



Egygombos működés



Mobilvezérlés



Meghosszabbítható



Kép átalakítása



Időzítőkapcsoló



Firmware frissítése

## Vigyázat!

- Mielőtt használja a terméket, ellenőrizze, hogy a tápellátás feszültség megfelelő-e ehhez a termékhez. Ennek a terméknek a meghatározott feszültségénél magasabb feszültségen történő használata károsíthatja a terméket, és biztonsági kockázatokat okozhat.
- Kizárólag beltéri használatra.
- Az idő előtti meghibásodás elkerülése érdekében a terméket csak olyan környezetben szabad használni, ahol a hőmérsékleti tartomány: 14–104 °F (-10–40 °C).
- Ne tegye ki közvetlenül víz hatásának.
- A vezeték, az áramforrást és minden egyéb alkatrészt rendszeresen ellenőrizzen, hogy nem sérültek-e. Ha bármelyik alkatrész sérült, a terméket nem szabad használni.
- Az égők nem cserélhetők, amikor a fényforrás eléri az élettartama végét; ekkor a teljes lámpatestet ki kell cserélni.
- Ne használja a fénysort, ha az valamely felületen le van takarva vagy abba be van süllyedve.
- Ne nyissa ki, vagy vágja el a fénysort.
- A LED fénysort csak a mellékelt LED eszközeivel szabad használni.
- Ne szerelje szét a terméket, mivel a fénydiódák károsíthatják a szemet.
- Ez a termék nem játék, és nem szabad olyan helyen tárolni vagy hagyni, amely elérhető kisebb gyermekek számára.
- A csatlakozások maximálisan 10 m hosszúságúak lehetnek.
- Ne hajtsa meg a LED-eket a fénysor belsejében 90 foknál nagyobb mértékben a termék sérülésének elkerülése érdekében.
- Ne csatlakoztassa a fénysort áramforráshoz, amíg a csomagolásában van.
- Ennek a fénysornak az alkatrészeit ne csatlakoztassa más gyártótól származó fénysor alkatrészeihez.
- A csatlakozásokat kizárólag a mellékelt csatlakozók használatával szabad létrehozni, és minden nyitott véget le kell zárni használat előtt.

## EU Megfelelőségi nyilatkozat

Alulírottak, a Qingdao Yeelink Information Technology Co.,Ltd, ezúton kijelentjük, hogy ez a berendezés megfelel a vonatkozó irányelveknek és európai normáknak, illetve azok kiegészítéseinek.

## WEEE Ártalmatlanítási és újrahasznosítási információk

A termék helyes ártalmatlanítása Ez a jelzés arra utal, hogy a terméket nem szabad más háztartási hulladékkal együtt ártalmatlanítani az Európai Unióban.

A szabályozatlan hulladékártalmatlanítás környezetre és emberi egészségre gyakorolt lehetséges ártalmainak megelőzése érdekében felelősségteljesen használtsa újra a terméket úgy, hogy elősegítse a felhasznált anyagok forrásainak a fenntartható újrahasznosítását.

A terméke visszaküldéséhez, kérjük, használja a visszaküldési és begyűjtő rendszereket, vagy lépjen kapcsolatba a kereskedővel, ahol a terméket vásárolta. A kereskedő is elviheti a terméket környezetvédelmi célú biztonságos újrahasznosításra.



**importőr:**  
Beryko s.r.o.  
Na Roudné 1162/76, 301 00 Plzeň  
www.beryko.cz