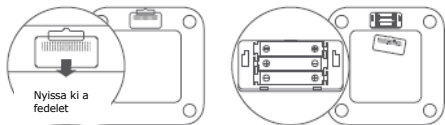


Olvassa el az útmutatót figyelmesen, és tartsa meg későbbi használatra.

Elemek behelyezése

Távolítsa el a matricát, és nyissa ki a elemtartó tetejét, aztán helyezzen be három 1,5 V-os AAA elemet, ahogyan az a képen látható.



Az alkalmazás telepítése

Olvassa le a QR-kódot az "MI Fit" alkalmazás le gújjabb verziójának letöltéséhez és telepítéséhez, vagy keressen rá a Google Play, App Store vagy más külső alkalmazás ruházban.



6

Elővigyázatossági intézkedések

1. A csúszás elkerülése érdekében ne helyezze a mérleget csúszós padlófelületre, és ne használja, amikor a lába vagy a mérleg nedves.
2. Mindig a mérleg közepére álljon, hogy véletlenül se boruljon fel miközben Ön saját testtömegét méri.
3. A mérleget mindig száraz környezetben használja, ne merítse azt vízbe.
4. A mérleg felületét nedves ruhával vagy enyhe tisztítószerezrel tisztítsa meg. Ne használjon szerves oldószereket vagy más vegyszereket.
5. Az elemek lemerülése után haladéktalanul távolítsa el azokat az esetleges szivárgás és korrodálódás megelőzése érdekében.
6. Ennek a mérlegnek a használata nem ajánlott pacemakerrel vagy más beültetett orvostechnikai eszközzel élő betegeknek. A testösszetételei adatok pontossága változhat attól függően, hogy a mérleget profi sportolók, terhes nők vagy bizonyos más, különleges betegségekkel élő személyek használják.
7. A MI Fit alkalmazásban kipróbálhatja az egy lábon, csukott szemmel történő mérési funkciót. Ha nem érzi magát egyensúlyban, nyissa ki a szemét, és stabilon álljon meg a lábán, hogy elkerülje a véletlenszerű megbotlást, amely elesést eredményezhet. Ezt a funkciót mindenki, beleértve a gyermekeket, időseket, várandós hölgyeket és fizikai vagy egyensúlyi zavarokkal élő beteget, óvatosan használja.

Ártalmatlanítási és újrahasznosítási információk



A következő szimbólum azt jelenti, hogy a terméket a háztartási hulladéktól elkülönítetten kell ártalmatlanítani az élettartama végén. Kérjük, vegye figyelembe, hogy az Ön felelőssége az elektronikus eszközök ártalmatlanítása újrahasznosító központokban a természeti erőforrások megőrzésének elősegítése érdekében.

FIGYELEM

ROBBANÁSVESZÉLY, HA NEM MEGFELELŐ TÍPUSÚ ELEMRE CSERÉLI AZ ELEMET. AZ UTASÍTÁSOKNAK MEGFELELŐEN ÁRTALMATLANÍTSA AZ ELEMET.

9

A mérleg párosítása

Nyissa meg a az MI Fit alkalmazást, és jelentkezzen be az MI fiókja használatával, azután párosítsa a mérleget a fiókjával, és adja meg személyes adatait a képernyőn megjelenő utasítások szerint.

A mérleg párosítása után megtekintheti a tömegmérésekkel kapcsolatos bejegyzéseket és elemzést a MI Fit alkalmazáson, valamint a MI Home / Xiaomi Home alkalmazáson* keresztül.

*Európában (kivéve Oroszországot) az alkalmazás neve Xiaomi Home app. Az eszközön megjelenő alkalmazásnevet kell az alapértelmezett névnek tekinteni.

A személyes adatok a testtömeg elemzésére szolgálnak. Az eredmények pontosságának biztosítása érdekében, kérjük, pontos személyes adatokat adjon meg.

Személyek tömegmérése

Helyezze a mérleget egy kemény, sima padlófelületre.

Kövesse az ábrán mutatott irányt és elhelyezést, lépjen a mérlegre, és álljon stabilon mindkét lábán a mérleg közepére.

Amint a kijelzett tömegérték elkezdett villogni, a mérés befejeződött és a tömegmérés elemzésének adatait megtekintheti a telefonján.



A mérleg által biztosított tömegelemzési adatok csak hivatkozásként szolgálnak. és nemhasználatos orvosi tanácsként.

7

Tanúsítások és biztonsági jóváhagyások



Az Anhui Huami Information Technology Co., Ltd ezennel kijelenti, hogy az XMTZCO4HM típusú rádiókészülék megfelel a 2014/53/EU irányelvnek. A EU megfelelőségi nyilatkozat teljes szövege az alábbi internetcímen érhető el: <http://www.mi.com/global/service/support/declaration.html>

Specifikációk

Név: MI okosmérleg 2

Típus: XMTZCO4HM

Méret: 280 x 280 x 22 mm

Nettó tömeg: 1,2 kg

Mérési tartomány: 100 g – 150 kg

Mérési mértékegységek: kg / font

Lépésközzök: 0,1 kg/font

Kompatibilitás: Android 4.4 vagy iOS 9.0 (iPhone 5S vagy újabbról) és újabb, valamint Bluetooth 4.0 és újabb

MI okosmérleg 2

Típus: XMTZCO4HM

Gyártva az alábbi számára: Xiaomi Communications Co., Ltd.

Gyártó: Anhui Huami Information Technology Co., Ltd.

Cím: Room 1201, Building A4, National Animation Industry Base, No. 800 Wangjiang West Road, Gaoxin District, Hefei, Anhui, Kína

További információkért keresse fel: www.mi.com

10

Tárgyak mérése

Helyezze a mérleget egy kemény, sima felületre.

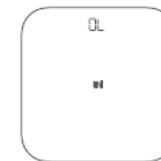
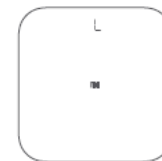
Gyakoroljon nyomást a mérlegre annak bekapcsolásához. Várjon, amíg a "0.00" megjelenik, és helyezze a megmérni kívánt tárgyat a mérlegre.

A mérleg mozgatása vagy a fizikai behatás befolyásolhatja a pontosságot, amely esetben újra meg kell mérnie a tárgyat, hogy megbizonyosodjon róla, hogy a mérés pontos.

Értesítések jelentése

Mérés közben a villogó "L" jelez egy alacsony elemtöltöttségi szintet jelez, és ki kell cserélnie az elemeket, amilyen hamar csak lehetséges

Mérés közben a villogó "OL" a mérleg túl van terhelve a maximális 150 kg-os tömeghatárt



A mérési egység kiválasztása

A mérleg alapértelmezetten kilogrammban (kg) számolja a tömeget. Megváltoztathatja a mérleg mérési egységét az MI Fit alkalmazás eszközbeállítás opcióján keresztül.

A mérleg kijelzheti a tömeget kilogrammban (kg) és fontban (lbs).

8

importőr:
Beryko s.r.o.
Na Roudné 1162/76, 301 00 Plzeň
www.beryko.cz