


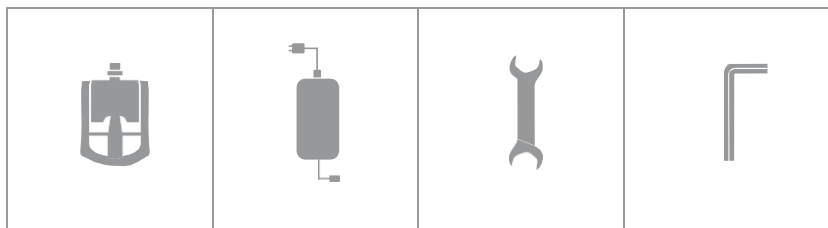
QiCycle Electric Folding Bike

Áttekintés



- 1 Váltók használata
- 2 Fék
- 3 Kormány
- 4 Kormány tartórúdja
- 5 A tartórúd zárja
- 6 A tartórúd zárja
- 7 Fényszóró
- 8 Első fék
- 9 Motor
- 10 Ülés alatti csavar
- 11 Hátsólámpa
- 12 Nyeregcső
- 13 Nyereg

Tartozékok



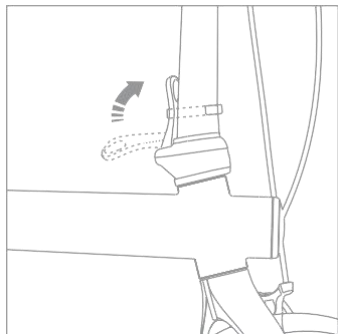
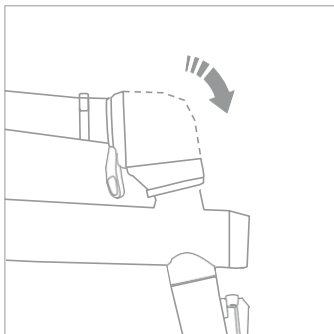
2 db pedál

Hálózati
1 db
adapter

1 db
villásk
ulcs
(15MM)

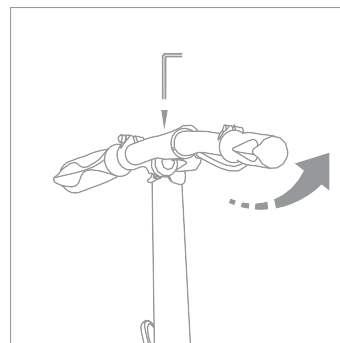
1 db
imbuszkulcs
(5MM)

A kormány tartórúdjának felszerelése



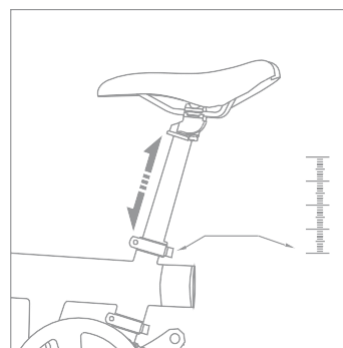
Telepítse a kormányrúd tartóját vertikális pozícióba. Erősen szorítsa meg a csatlakozást a tartórúd és a kerékpár alsó része között. Emelje fel a reteszt, hogy a tartórúd a megfelelő helyre tudja helyezni.

A kormány dőlésszögének beállítása



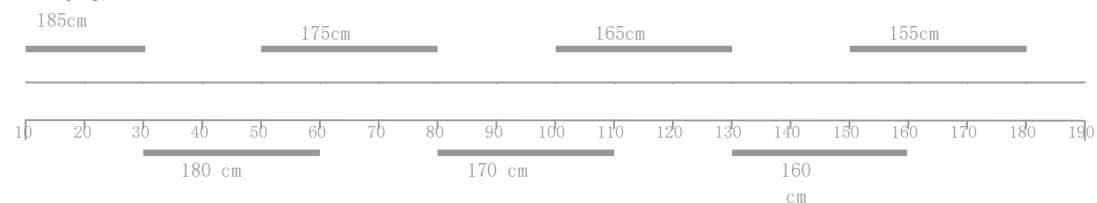
Állítsa be a kormányt a kívánt szögben és egyidejűleg csavarja be a két csavart az imbuszkulcs használatával.

A nyereg magasságának beállítása




Lazítson a nyereg rögzítőjén és állítsa be a kívánt magasságot és az ülés helyzetét. Rögzítse a nyereg szorítóját. Ne állítsa a maximum jelzésnél magasabbra a nyeret.

Ábra



A pedálok



A pedálok felszereléséhez a kulcsot (15mm) kell használnia:

A baloldali pedált az óramutató járásával ellentétes irányban kell behajtani. A jobboldali pedált az óramutató járásával megegyező irányban kell behajtani.



Kulcs (15 mm)

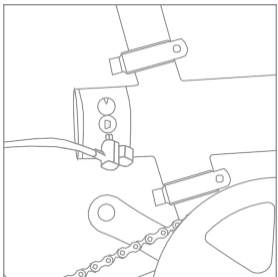


Bal oldali pedál



Jobboldali pedál

Bekapcsolás

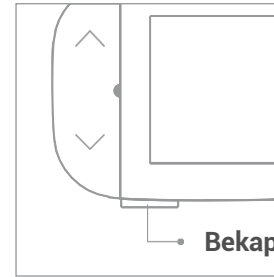


1. Töltés

A kerékpár első használata előtt fel kell tölteni az akkumulátort.

2. Bekapcsolás

Nyomja meg és tartsa lenyomva a képernyő alatti gombot 3 másodpercig.

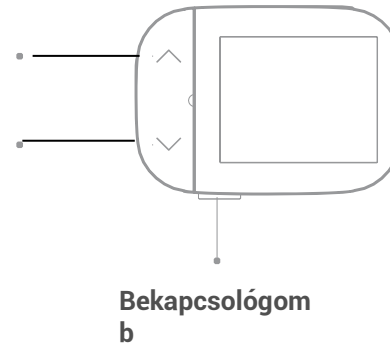


Megjegyzés: a kerékpár bekapcsolása után várjon legalább 10 másodpercet, hogy a fordulatszámérő is elindulhasson.

A kijelző kezelése

Felső gomb

Alsó gomb



A kerékpár ki- és bekapcsolása
Nyomja meg és tartsa lenyomva a bekapcsológombot 3 másodpercig.

Megjegyzés: Ha az akkumulátor lemerül, alvó állapotba kapcsol.

Kérjük, töltsse fel az akkumulátort a következő használat előtt.

A fények ki- és bekapcsolása
Nyomja meg és tartsa lenyomva a felső gombot az első és hátsó lámpa ki-/bekapcsolásához.

Nyomja meg és tartsa lenyomva a felső gombot a hátsó lámpa ki-/bekapcsolásához.

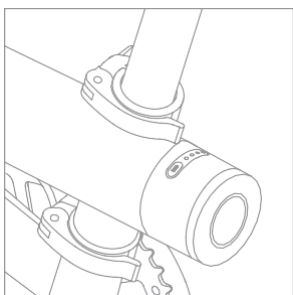
Alkalmazás



1. Az alkalmazás letöltéséhez szkennelje be a QR kódot.
2. Ha a kerékpár nem mozog, nyomja meg a fenti/lenti gombot a csatlakozás megkezdéséhez.
3. Mihelyt találat lesz, szkennelje be a QR kódot, amely a főoldalon jelenik meg.

Megjegyzés: Az alkalmazáson belül több információt talál.

Akkumulátor és töltés



Ellenőrizze az akkumulátor töltöttségi állapotát

Nyomja meg a gombot az akkumulátor ellenőrzéséhez. Akkumulátor-állapot tábla:

4 indikátor: 76% - 100%

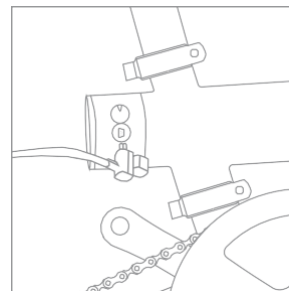
3 indikátor: 50% - 75%

2 indikátor: 26% - 50%

1 indikátor: 11% - 15%


1 villogó indikátor: 1% - 10%

Akkumulátor




Nyissa ki a töltőcsatlakozó fedelét távolítsa el a töltőkábel védőkupakját és dugja be a kábelt a csatlakozóba.

Az akkumulátor telepítése



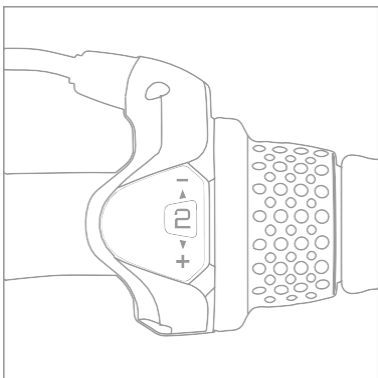
1. Lazítson a nyereg rögzítőjén és távolítsa el.
2. Helyezze az akkumulátort a kerékpár vázába, amíg kattanó hangot nem hall.

Az akkumulátor eltávolítása



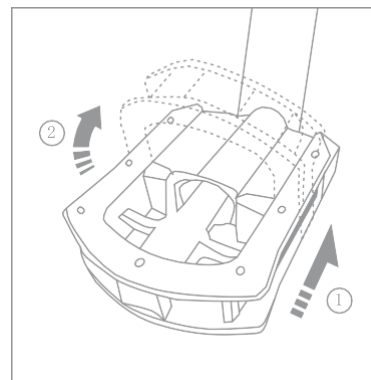
1. Lazítson a nyereg rögzítőjén és távolítsa el.
2. Nyomja meg az emelőt és távolítsa el az akkumulátort.

Váltás



A kormány jobb oldalán megtalálja a beépített Shimano váltót. Fordítsa lefelé magasabb áttételhez, és felfelé alacsonyabb áttételhez.

A pedálok



1. Nyomja meg a pedált könnyedén.
2. Ezután húzza le nagyobb erő kifejtése nélkül.

Paraméterek

Modell: TDR01Z;
Gyártás éve: 2018
Méret: 1290 x 540 x 910 mm;
Tömeg: 14.5kg;
Első villa: alumíniumötvözetből előállítva; A nyereg csapszege: 33.9 x 580 mm (alumíniumötvözet) Kerékméret: 16 hüvelyk
Fékek: Shimano IM31;
Meghajtás típusa: elektromos
Sebesség: 260 fordulat körül / perc; Bemenet: 36V --- 6A;
Feszültségvédelem: 24.5V;
Akkumulátor típusa: 18650 mAh lítium-ion akkumulátor; Hatótáv: 45 km;
Kijelző: 1.8", 160 x 128 TFT;
Vezeték nélküli csatlakozás: Bluetooth 4.0;

Szabvány: Q / XMQJ001 - 2016;

Importőr:

Beryko s.r.o.
Kerekek közötti távolság: 870 mm;
Terhelhetőség: 100 kg
Váz: alumínium hajtókar 52T x 170mm; Védőtok: hátul háromsebességes Shimano; Fékút: száraz úton 4 m, nedves úton 15 m (20 km/h sebességgel); Folyamatos kimeneti teljesítmény: 180 W; Névleges kimeneti nyomaték: 7.3 Nm; Maximális sebesség: 20 km/h; Túláramvédelem: 10;
Akkumulátor kapacitása: 5.8 Ah / VTG 208.8;
Maximális töltési feszültség: 42 V; Feltöltési idő: 3 óra;
CMIIT ID: 2016DP2241.

Na Roudné 1162/76, 301 00 Plzeň
www.beryko.cz

A pedálok