
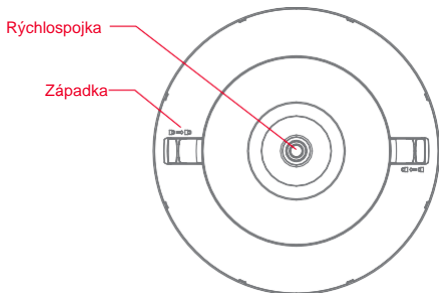




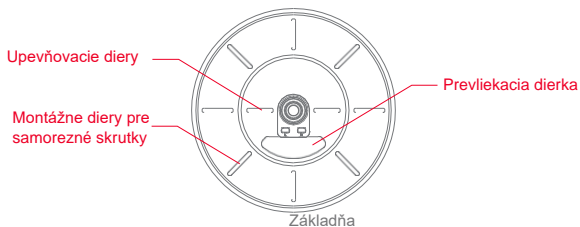
Yeelight LED Ceiling Lamp
Používateľská príručka



Predný pohľad na telo lampy



Zadný pohľad na telo lampy



Dialkové ovládanie



2x Skrutky



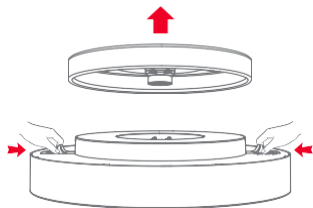
2x Samorezné skrutky



Hmoždinky x2

Inštalčný manuál

1. Vybajte stropné svetlo. Zatlačte dovnútra západky a vyberte základňu.

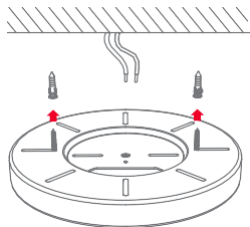


* Pred inštaláciou sa uistite, že je vypnutá elektrina. Starostlivo nasledujte nasledujúce kroky. Ich nedodržanie môže zapríčiniť vážne ujmy na zdraví aj na majetku.

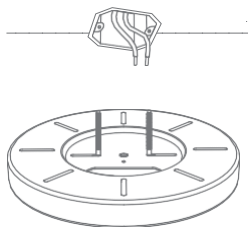
2. Pripravenie základne

Metóda A: Prevláčajte napájací kábel prevliekacou dierkou a priskrutkujte základňu ku stropu samoreznými skrutkami.


Skontrolujte, či základňa pevne drží.



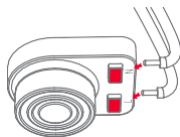
Metóda B: Prevláčajte napájací kábel prevliekacou dierkou a pomocou skrutiek pripievajte základňu ku stropnému adaptéru. Skontrolujte, či základňa pevne drží.



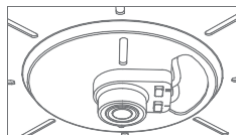
3. Pripojte napájací kábel. Plocha priečného rezu používaného kábla by mala činiť 1,5 - 2,5 mm². Odhalte 11 až 13 mm konca kábla (pozrite obrázok).



11 - 13 mm

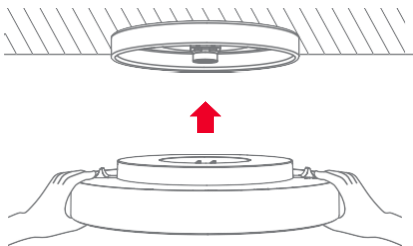


Zapojte napájací kábel do svorkovnice (pred vybratím kábla zo svorkovnice stlačte obe červené tlačidlá).



Usporiadajte kábel podľa obrázka vyššie. Skontrolujte, či je kábel riadne zapojený.

4. Uchopte oba konce (nevyvíjajte na žiarivku príliš veľký tlak), nasmerujte telo svetla k základni a prítlačte ju k sebe. Hneď ako budete počuť cvaknutie, inštalácia je úspešne dokončená (skontrolujte, či sú pätičky správne zacvaknuté)



Inštrukcia pre diaľkové ovládanie

Uistite sa, že je diaľkové ovládanie a Yeelight LED ceiling lamp v rovnakej miestnosti. Zapnite stropné svetlo a vykonajte v priebehu 60 sekúnd nasledujúce kroky: v rovnakej dobe stlačte na diaľkovom ovládači tlačidlo pre vypínanie a „M“. Dióda na diaľkovom ovládaní začne blikať. Toto znamená, že sa zariadenie k sebe pripájajú. Počkajte, kým blikanie neprestane. Teraz sú obe zariadenia spárované.

Opis funkcií



Zapínanie



Vypínanie



Nastavenie
teploty farieb



Nočný režim



Pridať jas

Znížiť jas

Inteligentné ovládanie

1. Naskenujte QR kód alebo stiahnite aplikáciu Mi Home z App store/Google play;
2. Uistite sa, že je stropné svetlo zapnuté. Otvorte aplikáciu a nasledujte jej inštrukcie.

* Skontrolujte svoje Wi-Fi pripojenie



Továrenské nastavenie

Zapnite a následne vypnite svetlo 5x po sebe (vždy po 2 sekundových intervaloch). Stropné svetlo začne pomaly blikať. Po 5 sekundách sa automaticky reštartuje do továrenského nastavenia.

* Uvedenie svetla do továrenského nastavenia je nutné, ak sa ho chystáte pripojiť k novej sieti.

Základné parametre

Model: YLXD01YL

Chromatickosť: 2700 K - 6500 K

Prevádzková teplota: -10 °C do +40 °C

Prevádzková vlhkosť: 0 % do 85 % RH

Životnosť: okolo 25,000 hodín

Faktor výkonu: 0.9

Príkon: 28 W

Napätie: 220 V - 50/60 Hz 0.127 A

Podporované systémy: Android 4.4, iOS 8.0 a vyšší

Bezdrôtové pripojenie: Wi-Fi IEEE 802.11 b/g/n
2.4 GHz, Bluetooth 4.2 BLE

Vlastnosti



Prispôsobenie
teploty farieb



Nastavenie jasú



Nočný režim



Index podania farieb



Prachuvzdorné



Inteligentné scény



Mobilné ovládanie



Firmware aktualizácie

Bezpečnostné inštrukcie

1. Pred použitím produktu sa uistite, že je používané napätie vhodné pre zariadenie. Iné napätie než uvedené môže spôsobiť jeho poškodenie alebo ohroziť vašu bezpečnosť;
2. LED diódy tohto produktu nie sú vymeniteľné.
3. Lampa vydáva v priebehu prevádzky teplo. Zaisťte v miestnosti dostatočnú ventiláciu.

Názvy a obsah škodlivých látok

Názov súčiastky	Škodlivá látka					
	Olovo (Pb)	Ortuť (Hg)	Kadmium (Cd)	Šesťmocný chróm (Cr(VI))	Polybromované bifenyly (PBB)	Polybromované difenylétery (PBDE)
Stropné svetlo	X	○	○	○	○	○
Základňa	○	○	○	○	○	○
Diaľkový ovládač	○	○	○	○	○	○
Skrutky	○	○	○	○	○	○
Hmoždinky	○	○	○	○	○	○
Obaly	○	○	○	○	○	○

Táto tabuľka bola vytvorená podľa SJ/T 11364 štandardu.

○: - látka je pod limitom stanoveným štandardom GB/T 26572.

✕: - látka je nad limitom stanoveným štandardom GB/T 26572.



Pred prvým použitím produktu si pozorne prečítajte túto príručku.

Pre viac informácií navštívte našu Yeelight podporu na stránkach: www.yeelight.com

alebo nám zavolajte na číslo 400-619-7969.

Zhoda so štandardom: Q/QDYLK0001-2016

Výrobca: Qingdao Yeelink Information Technology Co., Ltd.

Adresa: B4, Floor 10, Tower B, International Innovation Park, #1 First Keyuanwei Rd.,
Laoshan District, Qingdao City

Podpora: 400-619-7969

Dovozce:
Beryko s.r.o.
Na Roudné 1162/76, 301 00 Plzeň
www.berko.cz