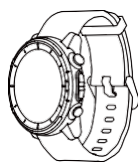
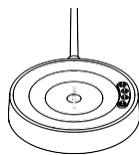


01 Obsah balenia




Inteligentné hodinky s náramkom
x 1



Nabíjacia základňa x 1

1



Návod na použitie x 1

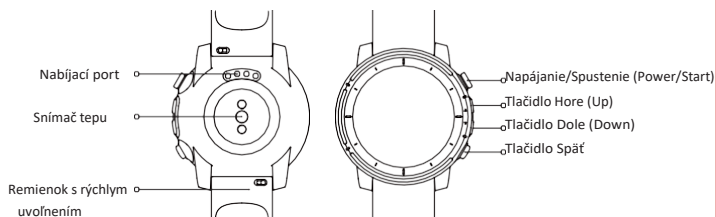
02 Inštalácia aplikácie

Naskenujte QR kód v návode na použitie svojím mobilným telefónom a stiahnite si aplikáciu Amazfit do svojho mobilného telefónu. Môžete si stiahnuť najnovšiu verziu aplikácie Amazfit z Google Play Store alebo Apple App Store.



2

03 O hodinkách



3

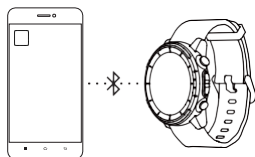
04 Zapnutie/vypnutie hodínok

1. Dlhو stláčajte tlačidlo Napájanie/Spustenie (Power/Start) vpravo hore na hodinkách, rozsvieti sa potom obrazovka hodínok a zobrazí sa spúšťača animácia.
2. Pokiaľ pri zapnutých hodinkách budete stláčať toto tlačidlo dlhšie ako 6 s, vyskočí vypínacia ponuka.
3. Pri prvom spustení hodínok sa na obrazovke objaví QR kód určený na spojenie.

4

05 Spárovanie hodínok

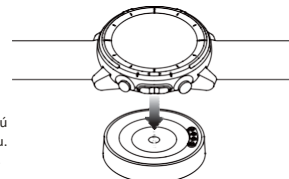
Otvorte aplikáciu na svojom mobilnom telefóne, vytvorte nový účet a heslo. Choďte na "Profil" (Profile) - "Pridať zariadenie" (Add device), vyberte "Amazfit Stratos 3", postupujte podľa výziev a naskenujte QR kód zobrazený na hodinkách. Potom sa vytvorí spojenie.



5

06 Nabíjanie hodínok

Nabíjací port hodínok pripojte tesne na kontakty nabíjacej základne. Pripojte USB port na opačnom konci nabíjacej základne k nabíjačke pre mobilné telefóny alebo k USB portu počítača (menovité výstupné napätie 5 V a výstupný prúd 500 mA) na nabíjanie hodínok.



6

Poznámka:

Na nabíjanie svojich hodínok používajte len pôvodnú napájaciu základňu, ktorá sa dodáva v obale výrobku. Zabezpečte, aby táto nabíjacia základňa bola vždy suchá.

07 Regulačné oznámenie

Toto zariadenie spĺňa požiadavky časti 15 pravidiel FCC. Pre činnosť je potrebné splniť tieto dve podmienky:

1. Toto zariadenie nesmie spôsobovať škodlivé rušenie a
2. Toto zariadenie musí akceptovať akékoľvek prijaté rušenie, vrátane rušenia, ktoré môže spôsobiť nežiaduce fungovanie.

FCC ID: 2AC8UA1929

Zmeny alebo úpravy, ktoré nie sú výslovne schválené stranou, ktorá je zodpovedná za plnenie legislatívnych požiadaviek, môžu spôsobiť zánik oprávnenia používateľa používať toto zariadenie.

7

Poznámka: Toto vybavenie sa skúšalo a vyhovuje obmedzeniam pre digitálne zariadenia triedy B podľa časti 15 pravidiel FCC (Federálnej komunikačnej komisie). Tieto obmedzenia sú navrhnuté tak, aby poskytovali primeranú ochranu pred škodlivými rušeniami pri inštalácii v domácnosti. Toto vybavenie vytvára, používa a môže vyžarovať vysokofrekvenčnú energiu a ak sa nenainštaluje a nepoužíva v súlade s návodom, môže spôsobiť škodlivé rušenie komunikácie pri vysokej frekvencii. Neexistuje však žiadna záruka, že pri konkrétnej inštalácii k rušeniu nedôjde. Ak tento výrobok spôsobuje škodlivé rušenie vysokofrekvenčného alebo televízneho príjmu, čo sa dá zistiť zapnutím a vypnutím zariadenia, odporúča sa, aby sa používateľ pokúsil eliminovať rušenie jedným alebo viacerými z týchto opatrení:

8

- Zmeňte orientáciu alebo premiestnite prijímaciu anténu.
- Zväčšite vzájomnú vzdialenosť zariadenia a prijímača.
- Pripojte zariadenie do iného obvodu, ako je pripojený prijímač.
- Obráťte sa na predajcu alebo na skúseného technika pre rádiá/TV, aby Vám pomohol.

Zariadenie sa posudzovalo, či spĺňa všeobecné požiadavky na vystavenie účinkom vysokej frekvencie. Zariadenie sa môže používať v podmienkach expozície pri prenose bez obmedzení.



9

Toto zariadenie spĺňa požiadavky oprávnenia Kanady pre priemysel - Industry Canada licence - okrem noriem RSS. Pre činnosť je potrebné splniť tieto dve podmienky:

- (1) Toto zariadenie nesmie spôsobovať rušenie a
- (2) Toto zariadenie musí akceptovať akékoľvek rušenie, vrátane rušenia, ktoré môže spôsobiť nežiaduce fungovanie zariadenia.

IC: 21806-A1929

CAN ICES-3(B)/NMB-3(B)

Le présent appareil est conforme aux CNR d'Industrie Canada applicables aux appareils radioexemptés de licence. L'exploitation est autorisée aux deux conditions suivantes :

- (1) l'appareil ne doit pas produire de brouillage, et
- (2) l'utilisateur de l'appareil doit accepter tout brouillage radioélectrique subi, même si le brouillage est susceptible d'en compromettre le fonctionnement.

10

08 Informácie o likvidácii a recyklovaní



Tento symbol znamená, že tento výrobok sa musí po ukončení životnosti zlikvidovať oddelene od bežného domového odpadu. Uvedomte si, že ste zodpovední za likvidáciu elektronického zariadenia v recyklačných strediskách, aby ste pomohli zachovať prírodné

11

12

09 Certifikáty a schválenie bezpečnosti



Spoločnosť Anhui Huami Information Technology Co., Ltd. týmto prehlasuje, že vysokofrekvenčné zariadenie A1929 je v súlade so smernicou 2014/53/EÚ. Úplný text tohto prehlásenia o splnení požiadaviek je k dispozícii na tejto internetovej adrese: <http://en.amazfit.com/support.html>

Ďalšie regulačné informácie a certifikačné logá/logá potvrdzujúce zhodu súvisiace s Amazfit Stratos 3 nájdete v časti Regulačia na Amazfit Stratos 3.

13

10 Potrebne opatrenia

1. Na nabíjanie používajte nabíjaciu základňu v balení, pred nabíjaním nabíjací port pootierajte.
2. Tieto hodinky môžu vydržať tlak ekvivalentný hĺbke 50 m. Sú vhodné pre plávanie v bazéne a plytkých vodách, ale nie na potápanie, kúpanie alebo pobyt v saune.
3. Hodinky neobsluhujte pod vodou. Ak sa hodinky ponorili do vody, neobsluhujte dotykovú obrazovku, ani hodinky nepoužívajte, kým ich neutriete mäkkou látkou.
4. Tieto hodinky nie sú odolné proti erozívnym kvapalinám, ako sú kyslé a zásadité roztoky a chemické činnidlá. Na škody alebo poruchy spôsobené nesprávnym alebo neprimeraným použitím

14

11 Základné parametre

Model výrobku: A1929

Šírka zápästia: 22 mm

Kapacita batérie: 300 mAh

Prevádzková teplota: 0 °C to 45 °C

Napájanie: 5V 0,5 A (MAX)

Frekvencia: 2402–2480 MHz

Max. výkon: 10 dBm

Pripojenie na Wi-Fi: Wi-Fi IEEE 802,11 b/g 2,4 GHz; BT 4.0 BLE

Odolnosť proti vode: 5 ATM (zodpovedá tlaku v hĺbke 50 m)

Kompatibilita: Tieto hodinky sú kompatibilné so zariadeniami, ktoré podporujú Bluetooth 4.0 a majú nainštalovaný systém Android 5.0, iOS 10.0 alebo ich vyššie verzie.

15

12 Bezpečnostné oznámenie

Pred použitím a obsluhou tohto zariadenia si prečítajte a dodržiavajte nasledujúce pokyny, aby ste zabezpečili optimálnu činnosť zariadenia a zabránili nebezpečným alebo nežiaducim situáciám. Scenáre pre použitie a aspekty prevádzkového prostredia:

1. Je prísne zakázané používať toto zariadenie v takých prostrediach, ako sú čerpacie stanice, sklady paliva, chemické závody, dopravné alebo skladovacie zariadenia pre palivá alebo chemické vzorky, inak môže dôjsť k výbuchu alebo požiaru.
2. Je prísne zakázané, aby deti alebo domáce zvieratá prehľadali alebo hrýzili toto zariadenie alebo jeho príslušenstvo, aby sa predišlo zraneniu.
3. Je prísne zakázané umiestňovať toto zariadenie na miesta, kde je príliš vysoká alebo príliš nízka teplota, v opačnom prípade môže dôjsť k požiaru alebo výbuchu.
4. Je prísne zakázané uchovávať toto zariadenie v blízkosti zdroja tepla alebo zdroja otvoreného ohňa, ako sú rúry a elektrické ohrievače.

16

13 Bezpečnosť batérie

1. Toto zariadenie má zabudovanú nevyberateľnú batériu. Sami batériu nevyberajte, zabránite tak prípadnému poškodeniu batérie alebo zariadenia. Batéria sa môže vyberať len v oficiálne autorizovaných servisných strediskách.
2. Batériu nevystavujte vysokým teplotám, neumiestňujte ich v okolí vykurovacích zariadení, pôsobeniu slnečného žiarenia, ohrievačov, mikrovlnných rúr, atď.
3. Batériu nerozoberajte ani neodpájajte, nekladajte do cudzích predmetov, ani ju neponárajte do kvapaliny, aby ste zabránili vytečeniu, prehriatiu, zapáleniu alebo výbuchu batérie.
4. Ak z batérie uniká kvapalina, nevystavujte pokožku alebo oči jej pôsobeniu. Ak sa tekutina dotkne vašej pokožky alebo očí, opláchnite si pokožku alebo oči čistou vodou a obráťte sa na lekára.
5. Batériu nevyhadzujte do ohňa, mohla by tak spôsobiť požiar a výbuch.
6. Batériu zlikvidujte v súlade s miestnymi predpismi, v žiadnom prípade nie s domovým odpadom.

18

5. Niektorí ľudia sú alergici. Ich pokožka môže byť alergická na plasty, kožu, vlákna a iné materiály. Miesta s dlhodobým kontaktom budú mať také symptómy, ako sú opuchy, zápal a podobne. Každý, u koho sa prejavia takéto symptómy, musí prestať používať zariadenie a navštíviť lekára.
6. Nepoužívajte neautorizované alebo nekompatibilné napájacie adaptéry, nabíjačky alebo dátové káble, ktoré môžu poškodiť zariadenie a jeho príslušenstvo a spôsobiť požiar, výbuch alebo iné nebezpečenstvo.
7. Vysoko frekvenčné vlny, ktoré vytvára toto zariadenie, môžu ovplyvniť bežnú činnosť implantovaných zdravotníckych prístrojov alebo osobných zdravotníckych prístrojov, ako sú pacemakre a načúvacie pomôcky. Ak tieto zdravotnícke prístroje používate, poraďte sa s ich výrobcami o obmedzeniach týkajúcich sa ich používania.
8. So zariadením a jeho príslušenstvom nenakladajte ako s bežným domovým odpadom. Dodržiavajte miestne nariadenia o likvidácii takýchto zariadení a ich príslušenstva a podporujte recyklačnú činnosť.

17

7. Nedovoľte, aby deti alebo domáce zvieratá prehľadali alebo hrýzili batériu, zabránite tak poraneniu alebo výbuchu batérie.
8. Batériu nenechajte spadnúť, nestláčajte ju ani neprepichujte, aby ste zabránili skratu a prehriatiu vo vnútri kvôli silnému vonkajšiemu tlaku.
9. Nepoužívajte poškodenú batériu.

19

14 Starostlivosť a údržba

1. Toto vode odolné zariadenie a jeho remienok čistite pravidelne vodou a pred nasadením vysušte mäkkou handričkou.
2. Počas čistenia nepoužívajte také čistiace prostriedky, ako je napríklad mydlo, tekuté mydlo, pena do kúpeľa a emulzia, aby ste predišli usádzaniu chemických zvyškov, ktoré by mohli dráždiť pokožku a kvôli korózii by sa zmenšila odolnosť zariadenia proti vode.
3. Keď zariadenie nosíte počas kúpania (pre zariadenia, ktoré sa dajú použiť pri kúpaní) alebo pri plávaní (pre zariadenia, ktoré sa dajú použiť pri plávaní) alebo keď sa spotíte, zariadenie čo najskôr vyčistite a osušte.
4. Kožený remienok nie je vode odolný, preto ho nemáčajte vo vode, zabránite tak skráteniu jeho životnosti.
5. Remienok svetlej farby udržiavajte mimo tmavého oblečenia, aby sa zabránilo jeho zafarbeniu.
6. Zariadenie nenoste v suchej alebo parnej saune, zabránite tak zníženiu ich odolnosti proti vode.
7. Zariadenie nepoužívajte pri prúdoch vody s veľkou rýchlosťou, napríklad pri potápaní a vodnom lyžovaní.

15 Špeciálne poznámky

1. Tento návod vychádza z existujúcich informácií. V súlade so zásadou neustáleho zdokonaľovania a trvalo udržateľného rozvoja si spoločnosť vyhradzuje právo na zmenu špecifikácií a funkcií výrobkov a na úpravu a vylepšenie všetkých výrobkov opísaných v tomto návode.
2. Obsah tohto návodu vychádza z podmienok, podľa ktorých je zariadenie vyrobené, a neposkytuje sa žiadna výslovná ani predpokladaná záruka žiadneho druhu, pokiaľ ide o presnosť, spoľahlivosť a obsah návodu, ak príslušné právne predpisy neustanovujú inak. Preto sa neuzná žiadny nárok založený na údajoch, obrázkoch alebo opisoch uvedených v tejto príručke.
3. Zariadenie sa nepoužíva na zdravotné účely, preto údaje a informácie uvedené v tomto dokumente sú len pre informáciu.
4. Ak bez oprávnenia rozoberiete puzdro zariadenia, neposkytneme potom žiadnu záruku.
5. Obrázky v tomto návode slúžia na usmernenie činnosti používateľa, len na informáciu. Rozhodujúci je skutočný výrobok.

21

16 Záruka a podmienky vrátenia tovaru

Obmedzená záruka spoločnosti Amazfit platí pre výrobky spoločnosti Amazfit v prípade výrobných porúch počnúc dátumom prvého nákupu. Záručná doba je 12 mesiacov alebo iná podľa toho, ako to vyžadujú platné právne predpisy v krajine, kde ich spotrebiteľ zakúpil. Naša záruka dopĺňa práva poskytnuté platnými zákonmi o ochrane spotrebiteľa.

Oficiálna stránka: en.amazfit.com

Podpora: support.amazfit.com

E-mail: support@amazfit.com

Dovozca:

Beryko s.r.o.

Na Roudné 1162/76, 301 00 Plzeň

www.beryko.cz

22