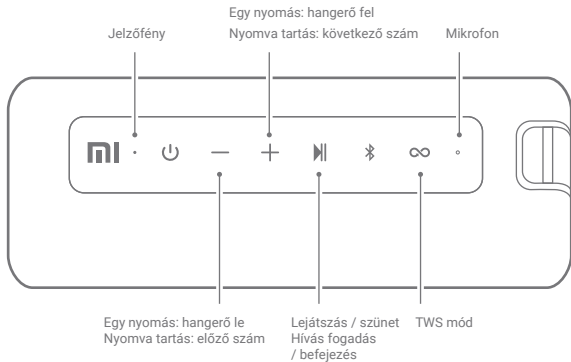


Mi Portable Bluetooth Speaker (16W)


Használati útmutató



A KÉSZÜLÉK HASZNÁLATA


Alap funkciók


1) Be/kikapcsolás

Tartsa nyomva a  gombot 2 másodpercig a készülék bekapcsolásához és a Bluetooth párosítás elindításához. Ez a funkció hangjelzéssel jár.


2) Bluetooth kapcsolat

Amikor a hangszóró Bluetooth párosítási módban van, kapcsolja be a telefonkészülék Bluetooth funkcióját, majd a megjelenő listában válassza ki a „Mi Portable BT Speaker 16W” eszközt és koppintson a „Párosítás” feliratra. Ha a párosítás sikeres, egy hangjelzést fog hallani.

A Bluetooth kapcsolat megszakításához nyomja meg a  gombot és a hangszóró Bluetooth párosítási módba lép.

Korábbi párosítás törléséhez tartsa nyomva a  gombot 5 másodpercig

3) Sztereo üzemmód két hangszóróval (TWS)




Nyomja meg a  gombot az egyik hangszórón és a közelben lévő hangszórók automatikusan kapcsolódni fognak és bal, valamint jobb oldali hangszóróként fognak működni.

(Ha a csatlakozás nem sikeres, akkor nyomja meg a  gombot egy másik hangszórón.)

A lecsatlakozáshoz tartsa nyomva a  gombot 2 másodpercig valamelyik hangszórón.



A telefon csatlakoztatható akár a hangszórók párosítása előtt, akár az után.

4) Hívások

Ha hívás érkezik a telefon készülékre, mialatt csatlakoztatva van a hangszóróhoz, a hangszóró leállítja a lejátszást és megszólaltat egy csengőhangot. Nyomja meg a  gombot a hívás fogadásához; nyomja meg újra a  gombot a hívás befejezéséhez. A hívás elutasításához tartsa nyomva a  gombot 2 másodpercig.

További funkciók

1) Nyomja meg a  és  a gombokat egyszerre az EQ módok közötti váltáshoz.

2) Nyomja meg a  és  a gombokat egyszerre a párosított eszközök listájának törléséhez és a hangerő alaphelyzetbe állításához.

5) Jelzőfény

A jelzőfény villog	Bluetooth párosítási mód
A jelzőfény világít	A hangszóró párosítva van egy eszközhöz
A jelzőfény gyorsan villog	Két hangszóró csatlakozik egymáshoz TWS módban
A jelzőfény lassan villog	Két hangszóró egymáshoz csatlakozott, de nincsenek csatlakoztatva más eszközhöz



Megfelelőségi nyilatkozat (Kivonat)

A forgalomba hozó kijelenti, hogy a készülék megfelel a rendeltetésszerű használatnak és az előírásoknak megfelelően termékmatricával, jótállási jeggyel és magyar nyelvű használati útmutatóval kerül forgalomba.

A gyártó által közzétett nyilatkozat alapján a termék CE megfelelési jellel kerül a forgalomba a 79/1997.(XXII.31.) IKIM rendelet 5.§ (1) bekezdésének megfelelően.



Hulladékkezelés

A hulladékkezelésre a 2002/96/EK európai irányelv vonatkozik.

Az elektronikus hulladékot a háztartási hulladéktól elkülönítve kell elhelyezni az arra kijelölt helyen.

További információt a helyi önkormányzattól vagy környezetvédelmi szervektől kérhet

Importőr:

Beryko s.r.o.

Na Roudné 1162/76, 301 00 Plzeň

www.beryko.cz