

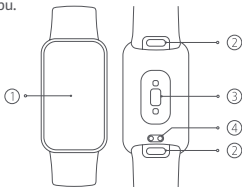
Chytrý náramok Redmi Pro
Užívateľská príručka



Prehľad o výrobku

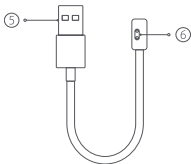
Pred použitím si prečítajte a dodržujte bezpečnostné pokyny uvedené v tejto používateľskej príručke.

Pred použitím výrobku si pozorne prečítajte túto príručku a uschovajte ju pre budúcu potrebu.



Náramok

- ① Displej
- ② Tlačidlo rýchleho uvoľnenia pásky
- ③ Oblasť snímača tepovej frekvencie



Nabíjací kábel

- ④ Kontaktný bod
- ⑤ Konektor USB
- ⑥ Nabíjací konektor

Poznámka: Ilustrácia výrobku, príslušenstva a používateľského rozhrania v používateľskej príručke slúži len na referenčné účely. Skutočný výrobok a jeho funkcie sa môžu vďaka vylepšeniam výrobku líšiť.

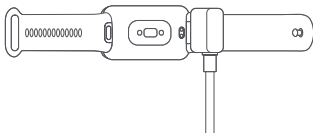
Nabíjanie náramku

Pred prvým použitím náramok úplne nabite. Pri nabíjaní sa náramok automaticky zapne.

1. Podržte nabíjací konektor v blízkosti kontaktných bodov na zadnej strane náramku. Nabíjací konektor sa potom magneticky pripojí ku kontaktným bodom náramku.
2. Pripojte konektor USB nabíjacieho kábla k štandardnému adaptéru zakúpenému od kvalifikovaného výrobcu s výstupným napätím 5 V alebo vyšším.
3. Obrazovka náramku sa rozsvieti a zobrazí sa ikona nabíjania.

Poznámky:

- Pokiaľ náramok dlhšiu dobu nepoužívate, batéria sa vybijie. Náramok nabíjajte približne jednu minútu a potom sa zobrazí ikona nabíjania.
- Pred nabíjaním utrite kontaktné miesta náramku, aby ste odstránili zvyšky potu alebo vlhkosti.



Pripojenie náramku

Stiahnite a nainštalujte aplikáciu Xiaomi Wear / Xiaomi Wear Lite, aby ste mohli náramok lepšie spravovať, a prihláste sa k svojmu Xiaomi účtu, aby ste získali viac služieb.

1. Zapnite náramok a pomocou telefónu naskenujte kód QR na obrazovke, aby ste si stiahli a nainštalovali aplikáciu Xiaomi Wear / Xiaomi Wear Lite. Tiež môžete aplikáciu stiahnuť a nainštalovať z obchodov s aplikáciami alebo naskenovať kód QR uvedený vpravo.

Poznámka: Verzia aplikácie môže byť aktualizovaná.
Postupujte podľa pokynov pre aktuálnu verziu aplikácie.

2. Otvorte aplikáciu Xiaomi Wear / Xiaomi Wear Lite a prihláste sa k svojmu Xiaomi účtu. Vyberte náramok, ktorý chcete pridať, a podľa pokynov ho spárujte s telefónom.

Poznámky:

- Skontrolujte, že je na vašom telefóne zapnutý Bluetooth a že sa náramok s telefónom dobre spojil.
- Počas párovania sa uistite, že sa na telefóne aj na náramku zobrazuje rovnaký párovací kód.
- Ak sa párovací kód zobrazí na náramku, ale nie na telefóne, skontrolujte prosím, či sa požiadavka na párovanie nenachádza v upozorneniach telefónu.



Naskenujte kód QR a stiahnite si správnu verziu aplikácie podľa systému telefónu.

Zariadenia so systémom Android:
Aplikácia Xiaomi Wear

Zariadenia so systémom iOS: Aplikácia
Xiaomi Wear Lite

Spôsob použitia

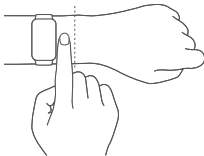
Rôzne operácie môžete vykonávať stlačením a podržaním, kliknutím alebo prejdením prstom po obrazovke.

Stlačte a podržte obrazovku po dobu 3 sekúnd	Zmena ciferníka, ak ste na domovskej obrazovke
Kliknite na obrazovku	<ul style="list-style-type: none">• Rozsvietenie obrazovky, ak je vypnutá• Potvrdenie operácie
Potiahnite prstom hore	Vstup do zoznamu funkcií z domovskej obrazovky
Potiahnite prstom nadol	Otvorenie panela oznámení z domovskej obrazovky
Potiahnite prstom vľavo/vpravo	Prepnutie widgetu, ak ste na domovskej obrazovke
Potiahnite prstom vpravo	Návrat

Nosenie náramku

Na denné nosenie pohodlne stiahnite pásik náramku okolo zápästia približne na vzdialenosť jedného prsta od zápästnej kosti. Opasok upravte tak, aby snímač tepovej frekvencie mohol normálne zhromažďovať dáta.

Poznámka: Príliš voľné nosenie náramku môže mať vplyv na činnosť snímača tepovej frekvencie.



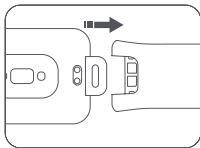
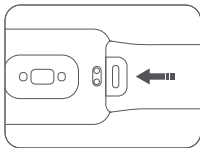
Úprava a demontáž/montáž pásky

Úprava pásky

Ak chcete zaistiť, aby opasok a náramok dokonale sedel na vašom zápästí, upravte polohu pracky podľa obvodu zápästia.

Demontáž/montáž pásky

1. Stlačte a podržte tlačidlo pre rýchle uvoľnenie pásky a jemným ťahom pásk odoberte.
2. Zasúvajte tlačidlo pre rýchle uvoľnenie do pásky, kým nebudete počuť cvaknutie, a potom je pásk nainštalovaný. Za pásk môžete zatiahnuť, aby ste sa presvedčili, že je inštalovaný bezpečne.



Bezpečnostné opatrenia

- Pokiaľ náramok používate na meranie tepovej frekvencie, držte zápästie v kľude.
- Náramok má úroveň vodotesnosti 5 ATM. Táto funkcia však nie je trvalá a môže sa časom zhoršiť. Náramok je možné nosiť do studenej sprchy, do bazéna alebo pri plávaní pri pobreží. Nie je ho však možné používať v saune ani pri prístrojovom potápaní.
- Obrazovka náramku nepodporuje ovládanie pod vodou. Pokiaľ náramok prišiel do kontaktu s vodou, pred ďalším použitím utrite z jeho povrchu zostávajúcu vodu mäkkou handričkou.
- Pri bežnom nosení náramok príliš neuťahujte. Udržujte kontaktnú plochu suchú a pásik pravidelne čistite vodou. Ak sa na pokožke v mieste kontaktu objaví začervenanie alebo opuch, okamžite prestaňte náramok používať a vyhľadajte lekársku pomoc. Dlhodobé nosenie náramku pri intenzívnom cvičení môže v dôsledku trenia spôsobiť podráždenie pokožky. V takom prípade prosím prestaňte náramok nosiť.
- Na nabíjanie náramku používajte priložený nabíjací kábel. Používajte iba certifikovaný napájací adaptér dodávaný kvalifikovanými výrobcami.
- Počas nabíjania náramku vždy udržiajte napájací adaptér a nabíjací kábel v suchu. Nedotýkajte sa ich mokrou rukou. Napájací adaptér, nabíjací kábel a náramok nikdy nevystavujte dažďu, ani ich neponárajte do tekutín.
- Prevádzková teplota náramku je -10 °C až 45 °C a skladovacia teplota je -30 °C až 70 °C. Pokiaľ je okolitá teplota príliš vysoká alebo príliš nízka, môže dôjsť k nesprávnej funkcii náramku.
- Tento náramok je vybavený integrovanou batériou, ktorú nie je možné odstrániť. Náramok nerozoberajte. Nevystavujte batérie alebo batériové sady slnečnému žiareniu, ohňu alebo prostrediu s extrémne vysokou okolitou teplotou. Pri nesprávnej inštalácii batérie hrozí nebezpečenstvo výbuchu, preto pri výmene používajte iba rovnaký alebo rovnocenný typ batérie.

-
- Batériu nerozoberajte, neporušujte ani nestláčajte. Pokiaľ dôjde k akémukoľvek nadúvaniu alebo úniku kvapaliny, prestaňte batériu okamžite používať.
 - Nikdy nehádzte náramok alebo jeho batériu do ohňa, aby nedošlo k explózii.
 - Tento náramok nie je zdravotná pomôcka; dáta ani informácie poskytované náramkom nesmú byť používané ako základ diagnózy, liečby alebo prevencie chorôb.
 - Náramok a jeho príslušenstvo môžu obsahovať drobné diely. Aby ste zabránili uduseniu detí alebo iným nebezpečenstvám a poškodeniam spôsobeným deťmi, uchovávajte náramok vrátane príslušenstva mimo ich dosahu.
 - Tento náramok nie je hračkou a deti ho môžu používať iba za dozoru dospelých osôb.

Parametre

Názov: Chytrý náramok Redmi Pro

Model: M2101B1

Produkt: Smart Band

Frekvencia Bluetooth: 2402–2480 MHz

Maximálny výstupný výkon Bluetooth: < 13 dBm

Obrazovka displeja: AMOLED, 1,47 palca

Rozlíšenie: 194 × 368

Snímač: Snímač tepovej frekvencie (vrátane merania kyslíka v krvi), akcelerometer, gyroskop, snímač okolitého osvetlenia

Bezdrôtová konektivita: Bluetooth® 5.0

Kapacita batérie: 200 mAh

Kompatibilita: Android 5.0 a novší alebo iOS 10 a novší

Vstupné napätie: DC 5,0 V

Vstupný prúd: 300 mA max.

Rozmery výrobku: 42,05 × 24,45 × 10,15 mm (mimo opasok a výčnelky)

Informácie o zhode s predpismi

Informácie o OEEZ



Všetky výrobky označené týmto symbolom sú odpadové elektrické a elektronické zariadenia (OEEZ, ako je uvedené v smernici 2012/19/EÚ), ktoré by nemali byť miešané s netriedeným domovým odpadom. Namiesto toho by ste mali chrániť ľudské zdravie a životné prostredie odovzdaním zariadenia na zbernom mieste, ktoré je určené na recykláciu odpadových elektrických a elektronických zariadení a stanovené vládou alebo miestnymi úradmi. Správna likvidácia a recyklácia pomôžu zabrániť potenciálnym negatívnym dopadom na životné prostredie a ľudské zdravie. Viac informácií o umiestnení a podmienkach týchto zberných miest sa dozviete od montážneho technika alebo miestnych úradov.

EÚ – Vyhlásenie o zhode



Spoločnosť 70mai Co., Ltd. týmto vyhlasuje, že rádiové zariadenie typu M2101B1 je v súlade so smernicou 2014/53/EÚ. Úplné znenie vyhlásenia o zhode pre EÚ je k dispozícii na nasledujúcej internetovej adrese:
<http://www.mi.com/global/service/support/declaration.html>

Vyrobené pre: Xiaomi Communications Co., Ltd.

Výrobca: 70mai Co., Ltd.

(Spoločnosť ekosystému Mi)

Adresa: Room 2220, Building 2, No. 588, Zixing Road, Minhang District, Shanghai, China

Ďalšie informácie nájdete na webových stránkach www.mi.com

Dovozca:

Beryko s.r.o.

Na Roudné 1162/76, 301 00 Plzeň

www.beryko.cz