

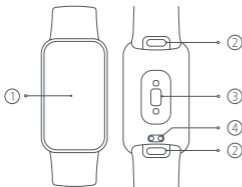
Chytrý náramek Redmi Pro
Uživatelská příručka



Přehled o výrobku

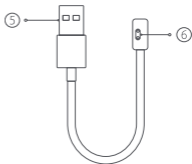
Před použitím si přečtěte a dodržujte bezpečnostní pokyny uvedené v této uživatelské příručce.

Před použitím výrobku si pečlivě přečtěte tuto příručku a uschovejte ji pro budoucí potřebu.



Náramek

- ① Displej
- ② Tlačítko rychlého uvolnění pásku
- ③ Oblast snímače tepové frekvence



Nabíjecí kabel

- ④ Kontaktní bod
- ⑤ Konektor USB
- ⑥ Nabíjecí konektor

Poznámka: Ilustrace výrobku, příslušenství a uživatelského rozhraní v uživatelské příručce slouží pouze k referenčním účelům. Skutečný výrobek a jeho funkce se mohou díky vylepšením výrobku lišit.

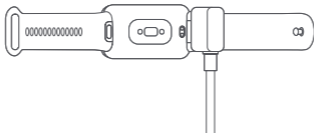
Nabíjení náramku

Před prvním použitím náramek plně nabijte. Při nabíjení se náramek automaticky zapne.

1. Podržte nabíjecí konektor v blízkosti kontaktních bodů na zadní straně náramku. Nabíjecí konektor se pak magneticky připojí ke kontaktním bodům náramku.
2. Připojte konektor USB nabíjecího kabelu ke standardnímu adaptéru zakoupenému od kvalifikovaného výrobce s výstupním napětím 5 V nebo vyšším.
3. Obrazovka náramku se rozsvítí a zobrazí se ikona nabíjení.

Poznámky:

- Pokud náramek delší dobu nepoužíváte, baterie se vybité. Náramek nabíjejte přibližně jednu minutu a poté se zobrazí ikona nabíjení.
- Před nabíjením otřete kontaktní místa náramku, abyste odstranili zbytky potu nebo vlhkosti.



Připojení náramku

Stáhněte a nainstalujte aplikaci Xiaomi Wear / Xiaomi Wear Lite, abyste mohli náramek lépe spravovat, a přihlaste se ke svému Xiaomi účtu, abyste získali více služeb.



1. Zapněte náramek a pomocí telefonu naskenujte kód QR na obrazovce, abyste si stáhli a nainstalovali aplikaci Xiaomi Wear / Xiaomi Wear Lite. Také můžete aplikaci stáhnout a nainstalovat z obchodů s aplikacemi nebo naskenovat kód QR uvedený vpravo.

Poznámka: Verze aplikace může být aktualizována.
Postupujte podle pokynů pro aktuální verzi aplikace.

Naskenujte kód QR a stáhněte si správnou verzi aplikace podle systému telefonu.

Zařízením se systémem Android: Aplikace Xiaomi Wear

Zařízením se systémem iOS: Aplikace Xiaomi Wear Lite

2. Otevřete aplikaci Xiaomi Wear / Xiaomi Wear Lite a přihlaste se ke svému Xiaomi účtu. Vyberte náramek, který chcete přidat, a podle pokynů ho spárujte s telefonem.

Poznámky:

- Zkontrolujte, že je na vašem telefonu zapnutý Bluetooth a že se náramek s telefonem dobře spojil.
- Během párování se ujistěte, že se na telefonu i na náramku zobrazuje stejný párovací kód.
- Pokud se párovací kód zobrazí na náramku, ale ne na telefonu, zkontrolujte prosím, zda se požadavek na párování nenachází v upozorněních telefonu.

Způsob použití

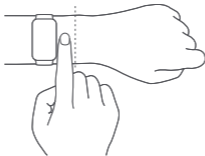
Různé operace můžete provádět stisknutím a podržením, klepnutím nebo přejetím prstem po obrazovce.

Stiskněte a podržte obrazovku po dobu 3 sekund	Změna ciferníku, pokud jste na domovské obrazovce
Klepněte na obrazovku	<ul style="list-style-type: none">• Rozsvícení obrazovky, je-li vypnuta• Potvrzení operace
Přejeďte prstem nahoru	Vstup do seznamu funkcí z domovské obrazovky
Přejeďte prstem dolů	Otevření panelu oznámení z domovské obrazovky
Přejeďte prstem vlevo/vpravo	Přepnutí widgetu, pokud jste na domovské obrazovce
Přejeďte prstem vpravo	Návrat

Nošení náramku

Pro denní nošení pohodlně stáhněte pásek náramku okolo zápěstí přibližně na vzdálenost jednoho prstu od zápěstní kosti. Pásek upravte tak, aby snímač tepové frekvence mohl normálně shromažďovat data.

Poznámka: Příliš volné nošení náramku může mít vliv na činnost snímače tepové frekvence.



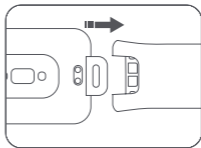
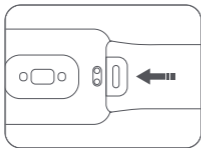
Úprava a demontáž/montáž pásku

Úprava pásku

Chcete-li zajistit, aby pásek a náramek dokonale seděl na vašem zápěstí, upravte polohu přezky podle obvodu zápěstí.

Demontáž/montáž pásku

1. Stiskněte a podržte tlačítko pro rychlé uvolnění pásku a jemným tahem pásek sejměte.
2. Zasuňte tlačítko pro rychlé uvolnění do pásku, dokud neuslyšíte cvaknutí, a pak je pásek nainstalován. Za pásek můžete zatáhnout, abyste se přesvědčili, že je instalovaný bezpečně.



Bezpečnostní opatření

- Pokud náramek používáte k měření tepové frekvence, držte zápěstí v klidu.
- Náramek má úroveň vodotěsnosti 5 ATM. Tato funkce však není trvalá a může se časem zhoršit. Náramek je možné nosit do studené sprchy, do bazénu nebo při plavání u pobřeží. Nelze ho však používat v sauně ani při přístrojovém potápění.
- Obrazovka náramku nepodporuje ovládání pod vodou. Pokud náramek přišel do kontaktu s vodou, před dalším použitím otřete z jeho povrchu zbývající vodu měkkým hadříkem.
- Při běžném nošení náramek příliš neutahujte. Udržujte kontaktní plochu suchou a pásek pravidelně čistěte vodou. Pokud se na pokožce v místě kontaktu objeví zarudnutí nebo otok, okamžitě přestaňte náramek používat a vyhledejte lékařskou pomoc. Dlouhodobé nošení náramku při intenzivním cvičení může v důsledku tření způsobit podráždění pokožky. V takovém případě prosím přestaňte náramek nosit.
- K nabíjení náramku používejte přiložený nabíjecí kabel. Používejte pouze certifikovaný napájecí adaptér dodávaný kvalifikovanými výrobci.
- Během nabíjení náramku vždy udržujte napájecí adaptér a nabíjecí kabel v suchu. Nedotýkejte se jich mokrou rukou. Napájecí adaptér, nabíjecí kabel a náramek nikdy nevystavujte dešti, ani je neponořujte do tekutin.
- Provozní teplota náramku je -10 °C až 45 °C a skladovací teplota je -30 °C až 70 °C. Pokud je okolní teplota příliš vysoká nebo příliš nízká, může dojít k nesprávné funkci náramku.
- Tento náramek je vybaven integrovanou baterií, kterou nelze odstranit. Náramek nerozebírejte. Nevystavujte baterie nebo bateriové sady slunečnímu záření, ohni nebo prostředí s extrémně vysokou okolní teplotou. Při nesprávné instalaci baterie hrozí nebezpečí výbuchu, proto při výměně používejte pouze stejný nebo rovnocenný typ baterie.

-
- Baterii nerozebírejte, neporušujte ani nemačkejte. Pokud dojde k jakémukoli nadouvání nebo úniku kapaliny, přestaňte baterii okamžitě používat.
 - Nikdy neházejte náramek nebo jeho baterii do ohně, aby nedošlo k explozi.
 - Tento náramek není zdravotní pomůcka; data ani informace poskytované náramkem nesmí být používány jako základ diagnózy, léčby nebo prevence nemocí.
 - Náramek a jeho příslušenství mohou obsahovat drobné díly. Abyste zabránili udušení dětí nebo jiným nebezpečím a poškozením způsobeným dětmi, uchovávejte náramek včetně příslušenství mimo jejich dosah.
 - Tento náramek není hračkou a děti ho mohou používat pouze za dozoru dospělých osob.

Parametry

Název: Chytrý náramek Redmi Pro

Model: M2101B1

Produkt: Smart Band

Frekvence Bluetooth: 2402–2480 MHz

Maximální výstupní výkon Bluetooth: < 13 dBm

Obrazovka displeje: AMOLED, 1,47 palce

Rozlišení: 194 × 368

Snímač: Snímač tepové frekvence (včetně měření kyslíku v krvi), akcelerometr, gyroskop, snímač okolního osvětlení

Bezdrátová konektivita: Bluetooth® 5.0

Kapacita baterie: 200 mAh

Kompatibilita: Android 5.0 a novější nebo iOS 10 a novější

Vstupní napětí: DC 5,0 V

Vstupní proud: 300 mA max.

Rozměry výrobku: 42,05 × 24,45 × 10,15 mm (mimo pásek a výčnělky)

Informace o shodě s předpisy

Informace o OEEZ



Všechny výrobky označené tímto symbolem jsou odpadní elektrická a elektronická zařízení (OEEZ, jak je uvedeno ve směrnici 2012/19/EU), která by neměla být mísená s netříděným domovním odpadem. Místo toho byste měli chránit lidské zdraví a životní prostředí odevzdáním zařízení na sběrném místě, které je určeno k recyklaci odpadních elektrických a elektronických zařízení a stanoveno vládou nebo místními úřady. Správná likvidace a recyklace pomohou zabránit potenciálním negativním dopadům na životní prostředí a lidské zdraví. Více informací o umístění a podmínkách těchto sběrných míst se dozvíte od montážního technika nebo místních úřadů.

EU – Prohlášení o shodě



Společnost 70mai Co., Ltd. tímto prohlašuje, že rádiové zařízení typu M2101B1 je v souladu se směrnicí 2014/53/EU. Úplné znění prohlášení o shodě pro EU je k dispozici na následující internetové adrese:
<http://www.mi.com/global/service/support/declaration.html>

Vyrobeno pro: Xiaomi Communications Co., Ltd.

Výrobce: 70mai Co., Ltd.

(Společnost ekosystému Mi)

Adresa: Room 2220, Building 2, No. 588, Zixing Road, Minhang District, Shanghai, China

Další informace naleznete na webových stránkách www.mi.com

Dovozce:

Beryko s.r.o.

Na Roudné 1162/76, 301 00 Plzeň

www.beryko.cz