

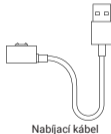
Redmi Watch 3 Uživatel'ská příručka



Prehľad produktu

Pred použitím si pozorne prečítajte tento návod a uschovajte si ho pre budúce použitie. Podrobnejšie informácie o hodinách získate po ich pripojení k aplikácii a zobrazeniu návodu.

Hodinky



Spôsob pripojenia

Stiahnite si a nainštalujte aplikáciu aby ste mohli hodinky lepšie spravovať, prihláste sa k svojmu účtu Xiaomi pre ďalšie služby.

Poznámka: Verzia aplikácie mohla byť aktualizovaná, postupujte podľa pokynov podľa aktuálnej verzie aplikácie.

1. Stlačením a podržaním tlačidla napájania hodinky zapnete. Pomocou telefónu naskenujte QR kód zobrazený na hodinkách a potom si stiahnite a nainštalujte aplikáciu. Môžete tiež naskenovať nižšie uvedený QR kód alebo stiahnuť a nainštalovať aplikáciu z obchodov s aplikáciami.



Pre stiahnutie aplikácie naskenujte QR kód.

Párovanie

2. Otvorte aplikáciu a prihláste sa k svojmu účtu Xiaomi. Vyberte možnosť Pridať zariadenie a pre pridanie hodínok postupujte podľa pokynov.

Poznámky:

- Držte hodinky čo najbližšie k telefónu a uistite sa, že sú obe obrazovky zapnuté.
- Skontrolujte, či máte v telefóne povolené Bluetooth, a uistite sa, že sú obe zariadenia prepojené.
- Pri párovaní sa uistite, že je na oboch zariadeniach uvedený rovnaký bezpečnostný kód.
- Ak sa kód na spárovanie zobrazí na hodinkách, ale nie na telefóne, skontrolujte, či sa v oznámeniach telefónu neobjavila požiadavka na spárovanie.
- Ak hodinky nie je možné pri pridávaní do aplikácie nájsť alebo ich nemožno počas používania pripojiť k telefónu, stlačte a podržte na hodinkách tlačidlo napájania, aby ste obnovili ich továrenské nastavenia, a potom to skúste znova.

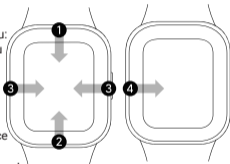


Podrobnosti o funkciách

Ďalšie podrobnosti získate naskenovaním QR kódu alebo pripojením hodínok k aplikácii a tiež prečítaním užívateľskej príručky.

Spôsob použitia

- 1** Zobrazení upozornění:
Přejeďte prstem dolů
od horní části
domovské obrazovky.
- 2** Otevření řídicího panelu:
Přejeďte prstem nahoru
od dolní části
domovské obrazovky.
- 3** Přepnutí widgetu:
Přejeďte prstem doleva
nebo doprava na stránce
domovské obrazovky.
- 4** Návrat: Přejeďte prstem od
levé hrany doprava, pokud
jste na jiných stránkách



K ú ové funkcie

Stisknutí: Vstup do seznamu funkcí/
návrat na domovskou obrazovku.

Stisknutí a podržení tlačítka po dobu
přibližně 3 vteřin: Zapnutí hodinek.
Po zapnutí hodinek se na obrazovce
zobrazí možnosti vypnutí, restartování a
obnovení továrního nastavení.

Stisknutí a podržení po dobu přibližně
12 vteřin: Vynucený restart.

Tři krátká stisknutí: Zavolání nouzovému
kontaktu.

Poznámky:

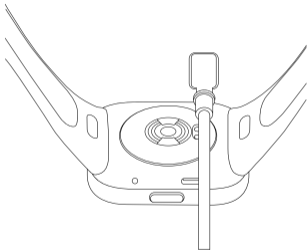
Chcete-li zavolat nouzový kontakt, je
nutné, aby byly hodinky a telefon
propojené přes Bluetooth a aby byl tento
kontakt určen v aplikaci.

Nabíjení

Při nízkém stavu baterie hodinky okamžitě nabijte. Nabíjecí kabel k hodinkám připojte podle obrázku.

Pokud je baterie zcela vybitá, může chvíli trvat, než se na hodinkách zobrazí ikona nabíjení.

Před nabíjením otřete kontakty na zadní straně hodinek a dok do sucha, abyste zabránili zbytkům potu nebo vlhkosti.



Bezpečnostní opatření

- Při každodenním používání si hodinky kolem zápěstí pohodlně utáhněte asi na šířku jednoho prstu od zápěstí. Upravte řemínek tak, aby snímač srdečního tepu mohl shromažďovat potřebné údaje.
- Při měření tepové frekvence držte zápěstí v klidu.
- Hodinky mají stupeň vodotěsnosti 5 ATM (50 metrů do hloubky). Můžete je používat v bazénu, při plavání u břehu nebo při jiných aktivitách v mělké vodě. Nelze je však používat v horkých sprchách, v sauně nebo při potápění. Při vodních sportech pamatujte na to, aby přímo na hodinky nedopadaly silné vodní proudy. Funkce vodotěsnosti není trvalá a může se časem zhoršit.
- Dotykový displej hodinek nepodporuje ovládání pod vodou. Pokud se hodinky dostanou do kontaktu s vodou, před použitím z jejich povrchu otřete pomocí měkkého hadříku přebytečnou vodu.
- Při každodenním používání se vyhněte příliš těsnému nošení hodinek. Udržujte jejich kontaktní plochy suché a řemínek pravidelně omývejte vodou. Pokud se na kontaktním místě s kůží objeví známky zarudnutí nebo otoku, okamžitě přestaňte hodinky používat a vyhledejte lékařskou pomoc.
- Ujistěte se, že je napájecí adaptér, nabíjecí kabel a hodinky při nabíjení v suchu. Nedotýkejte se jich mokřýma rukama a nevystavujte je dešti ani jiným tekutinám.
- Pokud hodinky nebudete delší dobu používat, po úplném nabití je vypněte a poté je uložte na chladné a suché

místo. Hodinky dobíjejte alespoň jednou za 3 měsíce.

- Provozní teplota hodinek je od -10°C do 45°C. Pokud je okolní teplota příliš vysoká nebo příliš nízká, může dojít k poruše hodinek.
- Pokud je obrazovka rozbitá, nedotýkejte se jí ani se ji nesnažte vyjmout. Hodinky ihned přestaňte používat a obraťte se na autorizovaný servis.
- K nabíjení hodinek používejte dodaný nabíjecí kabel. Používejte pouze napájecí adaptéry, které odpovídají místním bezpečnostním normám nebo jsou certifikovány a dodávány kvalifikovanými výrobci.
- Hodinky nerozebírejte, nedeformujte, nevhazujte je do ohně ani do nich nebouchejte. Pokud dojde k jakémukoli otoku nebo úniku kapaliny, přestaňte baterii okamžitě používat.
- Hodinky mají integrovanou baterii. Aby nedošlo k poškození baterie nebo hodinek, baterii sami nerozebírejte ani nevyměňujte. Baterii může vyměňovat pouze autorizovaný poskytovatel servisu. V opačném případě použití chybného typu baterie může vést k potenciálně nebezpečné situaci s možností zranění osob.
- Vhození baterie do ohně nebo horké trouby či mechanické drcení nebo řezání baterie může vést k výbuchu.

-
- Ponechání baterie v prostředí s extrémně vysokou teplotou by mohlo vést k výbuchu nebo úniku hořlavé tekutiny či plynu.
 - Působení na baterii extrémně nízkým tlakem vzduchu by mohlo vést k výbuchu nebo úniku hořlavé tekutiny či plynu.
 - Hodinky a jejich příslušenství mohou obsahovat drobné díly. Abyste zabránili udušení nebo jiným nebezpečím a poškozením způsobeným dětmi, uchovávejte hodinky mimo jejich dosah.
 - Při používání výrobku udržujte jeho indikátor mimo dosah očí dětí a zvířat.
 - Tyto hodinky nejsou zdravotnickou pomůckou, údaje nebo informace poskytované hodinkami by neměly být používány jako podklad pro diagnostiku, léčbu a prevenci nemocí.
 - Informace o produktu jsou uvedeny na zadní straně obalu hodinek.

Špecifikácie

Produkt: Smart Watch

Vodotesnosť: 5ATM

Kapacita batérie: 289 mAh

Prevádzková teplota: od -10 °C do 45 °C

Typ bezdrôtového pripojenia: **Bluetooth®** 5.2

Vstupné napätie: 5 V 

 Tento symbol označuje jednosmerné napätie

Vstupný prúd: 1 A

Model: M2216W1

Prenosová frekvencia systémov GPS/
GLONASS/Galileo/BeiDou: 1559–1610 MHz


Maximálny výstupný výkon: <13 dbm

Frekvencia Bluetooth: 2402–2480 MHz

Kompatibilita: Tento produkt podporuje iba niektoré systémy Android alebo iOS.

Podrobné informácie nájdete na stránke produktu www.mi.com.

Informácie o predpisoch, certifikácii produktu a logá zhody týkajúce sa hodínok Redmi Watch 3 nájdete v Nastavenie > O hodinkách > Právne predpisy.

 **Bluetooth®** Bluetooth® a príslušné logá sú registrované obchodné známky vlastnené spoločnosťou Bluetooth SIG, Inc. a všetky použitia týchto známk spoločnosťou Xiaomi Inc. podlieha licencií. Iné obchodné známky a obchodné značky patria príslušným vlastníkom.

Informácie o zhode s predpismi



Všetky výrobky označené týmto symbolom sú odpadové elektrické a elektronické zariadenia (OEEZ, ako je uvedené v smernici 2012/19/EÚ), ktorá by nemala byť miešaná s netriedeným domovým odpadom. Namiesto toho by ste mali chrániť ľudské zdravie a životné prostredie odovzdaním zariadenia na zbernom mieste, ktoré je určené na recykláciu odpadových elektrických a elektronických zariadení a stanovené vládou alebo miestnymi úradmi. Správna likvidácia a recyklácia pomôžu zabrániť potenciálnym negatívnym dopadom na životné prostredie a ľudské zdravie. Viac informácií o umiestnení a podmienkach týchto zberných miest sa dozviete od montážneho technika alebo miestnych úradov.

EÚ – Vyhlásenie o zhode



Spoločnosť Xiaomi Communications Co., Ltd. týmto vyhlasuje, že rádiové zariadenie typu M2216W1 je v súlade so smernicou 2014/53/EÚ. Úplné znenie vyhlásenia o zhode EÚ je k dispozícii na nasledujúcej internetovej adrese: <http://www.mi.com/global/service/support/declaration.html>.

UPOZORNENIE K ZÁRUKÉ

Ako používateľ produktov Xiaomi máte za určitých podmienok nárok na dodatočné záruky. Spoločnosť Xiaomi ponúka špecifické spotrebiteľské záruky v rámci výhod poskytovaných ako doplnok k zákonným zárukám poskytovaným na základe zákona o ochrane spotrebiteľov platného vo vašej krajine, nie namiesto týchto záruk. Doba platnosti a podmienky týkajúce sa zákonných záruk sú uvedené v príslušných miestnych zákonoch. Ďalšie informácie o výhodách spotrebiteľských záruk nájdete na oficiálnych webových stránkach spoločnosti Xiaomi <https://www.mi.com/en/service/warranty/>. S výnimkou prípadov, keď to zakazujú zákony alebo inak prisľúbila spoločnosť Xiaomi, sú popredajné služby obmedzené na krajinu alebo región pôvodného nákupu. V rámci spotrebiteľskej záruky a v maximálnom rozsahu povolenom zákonom spoločnosť Xiaomi podľa svojho uváženia opraví alebo vymení váš produkt, prípadne vám vráti späť čiastku, ktorá zaň bola zaplatená. Na bežnú mieru opotrebenia, zásah vyššej moci, zneužitia alebo poškodenia spôsobené nedbalosťou alebo chybou užívateľa sa záruka nevzťahuje. Kontaktnou osobou pre popredajný servis môže byť akákoľvek osoba v autorizovanej servisnej sieti spoločnosti Xiaomi, autorizovaní distribútori spoločnosti Xiaomi alebo konečný predajca, ktorý vám produkty predal. V prípade pochybností kontaktujte príslušnú osobu, ktorú spoločnosť Xiaomi určila.

Súčasnú záruku sa nevzťahuje na Hongkong a Taiwan.

Na výrobky, ktoré neboli riadne dovezené a/alebo neboli riadne vyrobené spoločnosťou Xiaomi a/alebo neboli riadne obstarané od spoločnosti Xiaomi alebo oficiálneho predajcu produktov Xiaomi, sa existujúce záruky nevzťahujú. Na základe platných zákonov môžete získať záruky od neoficiálneho predajcu, ktorý produkt predal. Spoločnosť Xiaomi vás preto vyzýva, aby ste kontaktovali predajcu, od ktorého ste výrobok zakúpili.

Zrieknutie sa zodpovednosti: Ilustrácie výrobku, príslušenstva, používateľských rozhraní a ďalších prvkov v tejto používateľskej príručke sú iba referenčné a môžu sa mierne líšiť od skutočného výrobku. Túto príručku vydala spoločnosť Xiaomi alebo firma v rámci jej ekosystému. Typografické chyby a nepresné informácie v tejto príručke alebo v súvisiacich programoch alebo zariadeniach sa môžu zmeniť bez predchádzajúceho upozornenia. Také zmeny budú uvedené v najnovšej verzii príručky.

Výrobca: Xiaomi Communications Co., Ltd.

Adresa: #019, 9th Floor, Building 6, 33 Xi'erqi Middle Road, Haidian District, Beijing, China, 100085

Ďalšie informácie nájdete na www.mi.com

Dovozca:

Beryko s.r.o.

Pod Vinicemi 931/2, 301 00 Plzeň

www.berko.cz

