

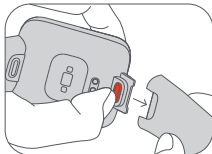
# Redmi Watch 2 Lite-Riemen Benutzerhandbuch



## Einstellen und Anlegen/Ablegen des Bandes

Stellen Sie die Verschlussposition entsprechend Ihres Handgelenkumfangs ein. Zum An- und Ablegen des Riemens beachten Sie bitte die nachstehenden Abbildungen. Sie können am Riemen ziehen, um zu sehen, ob dieser fest sitzt.

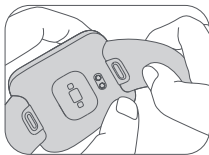
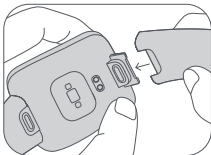
**Ablegen des Riemens:** Drücken Sie mit einer Hand auf den Entriegelungsknopf und ziehen Sie gleichzeitig mit der anderen Hand den Riemen heraus.



Bezeichnung: Redmi Watch 2 Lite-Riemen

Modell: M2117AS1

**Anlegen des Riemens:** Richten Sie den Schlitz am Riemen auf die Uhr und schieben Sie den Riemen dann hinein, bis Sie ein Klicken hören.



## Wartung und Pflege

- Halten Sie die Kontaktfläche Ihrer Haut und des Riemens während des täglichen Gebrauchs sauber und trocken. Wischen Sie Schweißflecken auf dem Riemen nach dem Training zeitnah ab.
- Halten Sie den Riemen von Wärmequellen fern, da sich der Riemen bei Überhitzung deformieren oder sogar schmelzen kann. Bewahren Sie ihn niemals an Orten mit direkter Sonneneinstrahlung auf.
- Sollten sich Schmier- oder Schmutzflecken auf dem Riemen befinden, verwenden Sie eine weiche Bürste mit ein wenig Zahnpasta, um ihn zu reinigen. Wischen Sie ihn mit einem weichen, feuchten Tuch ab und lassen Sie ihn an einem gut gelüfteten und kühlen Ort von selbst trocknen.
- Falls sich Staub auf dem Riemen befindet, können Sie einen Wattebausch oder ein Baumwolltuch in Ethanol tunken, um ihn zu entfernen. Trocknen Sie den Riemen dann mit einem trockenen Tuch ab.

## GARANTIEERKLÄRUNG

---

Unter bestimmten Voraussetzungen profitieren Sie als Xiaomi-Kunde von zusätzlichen Garantien. Xiaomi bietet Verbrauchern spezielle Garantieleistungen zusätzlich zur und nicht anstelle der durch das jeweilige nationale Verbraucherrecht festgelegten gesetzlichen Gewährleistung. Die gesetzlichen Gewährleistungsfristen und -bestimmungen ergeben sich aus den jeweiligen lokalen Gesetzen. Weitere Informationen zu den

Garantieleistungen für Verbraucher finden Sie auf der Website von Xiaomi unter <https://www.mi.com/en/service/warranty/>. Sofern dies nicht gesetzlich verboten oder anderweitig von Xiaomi versprochen wurde, ist der Kundendienst auf das Land oder die Region des ursprünglichen Kaufs beschränkt. Im Rahmen der Verbrauchergarantie wird Xiaomi das Produkt, soweit gesetzlich zulässig, nach eigenem Ermessen reparieren, ersetzen oder den Kaufpreis erstatten. Normale Abnutzung, höhere Gewalt, Missbrauch oder Schäden, die durch Fahrlässigkeit oder Verschulden des Benutzers verursacht wurden, unterliegen nicht der Garantie. Der Kundendienst kann durch jede Person im autorisierten Servicenetz von Xiaomi erbracht werden, durch die autorisierten Händler von Xiaomi oder durch den Endverkäufer, der die Produkte an Sie verkauft hat. Bei Fragen wenden Sie sich bitte an die entsprechende von Xiaomi angegebene Person.

Diese Garantieerklärung ist nicht auf Hong Kong und Taiwan anwendbar.

Produkte, die nicht ordnungsgemäß eingeführt wurden und/oder nicht ordnungsgemäß von Xiaomi hergestellt wurden und/oder nicht ordnungsgemäß von Xiaomi oder einem offiziellen Händler von Xiaomi erworben wurden, fallen nicht unter diese Garantie. Gemäß geltendem Recht können Garantieforderungen gegen Einzelhändler geltend gemacht werden, die das Produkt trotz Ermangelung gegenseitiger Vertriebsvereinbarungen in Umlauf gebracht haben. In solchen Fällen ermutigt Sie Xiaomi, den Händler zu kontaktieren, bei dem Sie das Produkt gekauft haben.

Hersteller: Xiaomi Communications Co., Ltd.

Adresse: #019, 9th Floor, Building 6, 33 Xi'erqi Middle Road, Haidian District, Beijing, China, 100085

Weitere Informationen finden Sie auf [www.mi.com](http://www.mi.com)

Importeur:

Beryko s.r.o.

Na Roudné 1162/76, 301 00 Plzeň

[www.beryko.cz](http://www.beryko.cz)