

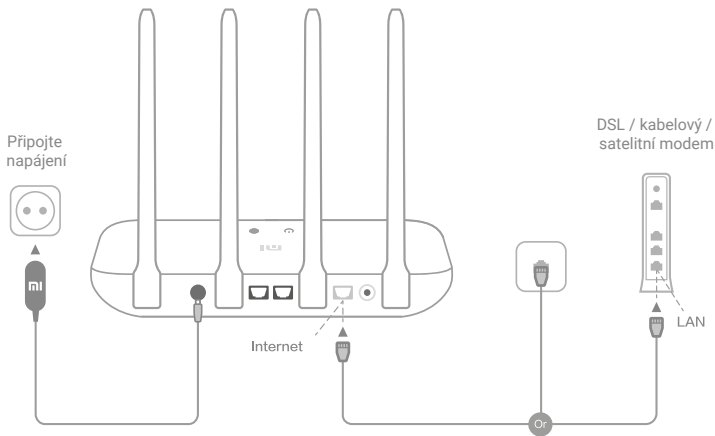


Mi Router 4C

Uživatelská příručka

Všechny obrázky jsou pouze ilustrační a mohou se lišit od skutečného produktu podle modelu a oblasti.

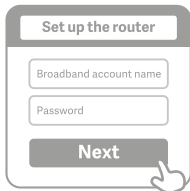
Krok 1: Zapojte kabely



Zapněte router a poté připojte internetový (WAN) port k DSL / kabelovému / satelitnímu modemu.

* Pokud je vaše internetová síť připojena pomocí ethernetového kabelu ze zdi, připojte ethernetový kabel přímo k internetovému (WAN) portu na routeru.

Krok 1: Nastavte síťové připojení



1

Připojte se k W-Fi pomocí telefonu nebo počítače (bez hesla). Název Wi-Fi najdete na panelu na spodní straně routeru.

* Počkejte, až se kontrolka systému (📶) rozsvítí modře. Vyhledejte síť Wi-Fi a připojte se.



2

V tomto okamžiku budete automaticky přesměrováni na vstupní stránku pro připojení k internetu (pokud nejste, otevřete prohlížeč, který je součástí vašeho systému, a zadejte „miwifi.com“ nebo „192.168.31.1“)

3

Zadejte název účtu a heslo poskytnuté poskytovatelem širokopásmového připojení a poté klepněte na tlačítko Další (existují různé způsoby připojení k internetu, takže tento krok může být přeskočen).

* Pokud jste zapomněli jméno či heslo k účtu širokopásmového připojení, můžete je získat kontaktováním svého poskytovatele širokopásmového připojení.



4

Nastavte nové heslo k Wi-Fi a heslo správce. Můžete se rozhodnout použít heslo Wi-Fi i jako heslo správce.

* Počkejte, až se kontrolka rozsvítí modře a přestane blikat, poté znovu připojte Wi-Fi

Spravujte Mi WiFi

Web pro správu webu je miwifi.com a podporuje základní internetové funkce.

Naskenujte QR kód, stáhněte si aplikaci Mi WiFi a spravujte svůj router kdykoli a kdekoli.



QoS



Prevence neautorizovaného přístupu



Optimalizace Wi-Fi



Další funkce

FAQ

Dokončil jsem nastavování své sítě. Proč se nemohu připojit k internetu?

Krok 1: Pomocí telefonu vyhledejte síť Wi-Fi nastavenou směrovačem. Pokud ji nemůžete najít, ujistěte se, že je router připojen k napájení a dokončil bootování.

Krok 2: Připojte telefon k Wi-Fi síti routeru, přejděte na „miiwifi.com“ a pokuste se problém vyřešit na základě výsledků diagnostiky sítě.

Zapomněl jsem administrátorské heslo routeru. Co bych měl dělat?

Pokud jste nenastavili konkrétní heslo, bude vaše heslo správce stejné jako vaše heslo Wi-Fi, zkuste se tedy přihlásit pomocí tohoto hesla. Pokud problém přetrvává, doporučujeme obnovit router do továrního nastavení, potom znovu nastavte síť.

Jak obnovím výchozí nastavení routeru?

Nejprve se ujistěte, že se router zcela spustil, poté podržte tlačítko Reset na základně routeru po dobu alespoň 5 vteřin. Pusťte jej, když se stavová kontrolka routeru změní na oranžovou. Poté, co se router znovu spustí, byl reset úspěšný.

Co znamenají jednotlivé indikátory na routeru?

Na předním panelu by měly být dva indikátory, kterými jsou stavová kontrolka sítě (modré světlo) a kontrolka stavu systému (tři barvy: modrá, oranžová a fialová).



Stavová kontrolka sítě	Světlo jedné barvy (modrá)
Nesvítí	Do externího internetového portu není nic připojeno nebo je problém s připojením
Svítí	Normální síťové připojení
Bliká	Posílání nebo přijímání dat
Kontrolka stavu systému	Tři barvy (modrá, oranžová, fialová)
Nesvítí	Vypnuto nebo odpojeno od napájení
Oranžová	Bliká: Aktualizace systému; Svítí: Spuštění systému
Modrá	Svítí: Vše funguje
Fialová	Bliká: Bezpečnostní režim; Svítí: Selhání systému

Tento produkt může být používán ve všech zemích Evropské unie (BE/FR/DE/IT/LU/NL/DK/IE/GB/GR/PT/ES/AT/FI/SE/CY/CZ/EE/HU/LV/LT/MT/PL/SK/SI/BG/RO/HR)

Maximální provozní teplota: 40°C

Provozní frekvence (maximální vysílaný výkon): 2 400 MHz – 2 483,5 MHz (20 dBm)

Varování před vystavením vysokofrekvenčnímu záření: Aby byly splněny požadavky na vystavení vysokofrekvenčnímu záření v CE, musí být zařízení nainstalováno a provozováno 20 cm (8 palců) nebo více od těl osob.

Výstup napájecího adaptéru: 5 V \equiv 1 A

Používejte pouze napájecí zdroje uvedené v uživatelské příručce.

Model napájecího adaptéru: RD0501000-C55-1230GD

Výrobce: Shenzhen Ruide Electronic Industrial Co., Ltd.

Název: Mi Router 4C

Model: R4CM

Výrobce: Xiaomi Communications Co., Ltd.

Adresa: 9F, Second stages, The Rainbow City of China Resources, No. 68,
Qinghe Middle Street, Haidian District, Beijing, China

Dovozce:

Beryko s.r.o.

Na Roudné 1162/76, 301 00 Plzeň

www.beryko.cz

