

Mi Smart LED Izzó (Meleg Fehér)

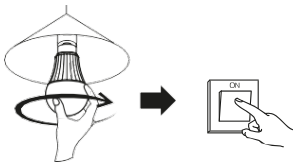
Használati útmutató



Használat előtt figyelmesen olvassa el az útmutatót, és tartsa meg későbbi használatra.

Telepítési lépések

- 01** Csatlakoztassa az izzót
Tekerje az izzót egy olyan foglalatba, ami kompatibilis vele.



Megjegyzés:

1. Bizonyosodjon meg róla, hogy az áram kikapcsolásra került, mielőtt betekerné, kitekerné az izzót, vagy egyéb módon megérintené azt.
2. Ne használja ezt az izzót olyan lámpával, ami szabályozható fényerejű (pl. egy asztali lámpa tárcsás kapcsolóval), hogy ezzel elkerülje a termék károsodását.
3. Ne használja ezt a terméket nedves környezetben.
4. Ne használja az izzót keskeny, vagy rosszul szellőző burában, mert az rossz jelvélt, vagy hőelvezetési problémákat okozhat.



02 Csatlakoztatás a Mi Home / Xiaomi Home alkalmazáshoz

Ez a termék a Mi Home / Xiaomi Home alkalmazással működik*. Vezérelje eszközét, és kommunikáljon más okos háztartási eszközökkel a Mi Home / Xiaomi Home alkalmazással.



Olvassa be a QR-kódot az alkalmazás letöltéséhez és telepítéséhez. Amennyiben az alkalmazás már telepítve van, Önt a rendszer a kapcsolat beállítása oldalra irányítja át. Esetleg keressen rá a „Mi Home / Xiaomi Home“ alkalmazásra az alkalmazás-áruházban a letöltéshez és telepítéshez.

Nyissa meg a Mi Home / Xiaomi Home alkalmazást, érintse meg a „+“ jelet a jobb felső sarokban, ezután kövesse a megjelenő utasításokat a készülék hozzáadásához.



03 Összekapcsolás Mi eszközzel a Google Asszisztens segítségével

Adja hozzá a Mi Home / Xiaomi Home szolgáltatást a Google Asszisztens alkalmazáshoz, a Mi Home / Xiaomi Home alkalmazáshoz kapcsolódó eszközöknek a Google Asszisztensről történő vezérlése érdekében.

1. Érintse meg a  ikont a Google Asszisztens alkalmazásban, keressen a „Mi Home / Xiaomi Home” alkalmazásra, válassza a „Link” lehetőséget, és jelentkezzen be a Xiaomi fiókjába.
2. Válassza a  ikont a Settings > Home control menüben egy eszköz hozzáadásához, és kövesse a képernyőn megjelenő utasításokat. Amint a fiókok összekapcsolódtak, Mi eszközt vezérelheti a Google Asszisztensről.

04 Összekapcsolás Mi eszközzel az Amazon Alexa segítségével

Adja hozzá a Mi Home / Xiaomi Home lehetőséget az Amazon Alexa alkalmazáshoz, a Mi Home / Xiaomi Home

alkalmazáshoz kapcsolódó eszközöknek az Amazon Alexa alkalmazásról történő vezérlése érdekében.

1. Érintse meg a  ikont az Amazon Alexa alkalmazásban, majd válassza ki a „Skills & Games” lehetőséget, keressen rá a „Mi Home / Xiaomi Home” alkalmazásra, válassza ki a megfelelő képességet, és nyomja meg az „Engedélyezés” lehetőséget. Ezután jelentkezzen be Xiaomi fiókjával.
2. A fiókok sikeres összekapcsolása után nyomja meg az DISCOVER DEVICES lehetőséget az eszköz hozzáadásához, és kövesse a képernyőn megjelenő utasításokat. Amint összekapcsolta a fiókokat, az Mi eszközt vezérelni tudja az Amazon Alexa alkalmazásról.

Hogyan állítsuk vissza a gyári beállításokat

Használja a kapcsolót az izzó egymás után öt alkalommal történő be és kikapcsolásához. Várjon két másodpercet minden ki és bekapcsolás között. Mikor az izzó öt másodpercig lassan villog, majd

újraindul, sikeresen visszaállt a gyári beállításaira.

Megjegyzés: Mikor az izzót új hálózathoz csatlakoztatja, kérjük először állítsa azt vissza a gyári beállításaira.

Importőr:
Beryko s.r.o.
Na Roudné 1162/76, 301 00 Plzeň
www.beryko.cz

Termékjellemzők



**Wi-Fi kapcsolat
(hálózati
eszköz nélkül)**



Hangparancs



**Állítható fényerő
(40-810 lm)**



Energiatakarékos



Okoscsatlakozás



**Ultrahosszú
élettartam**



**Ütemezett
be-/kikapcsolás**



Okosalkalmazás-vezérlés

Gyártva a következő vállalat számára: Xiaomi Communications Co., Ltd.
Gyártó: Qingdao Yeelink Information Technology Co., Ltd. (a
Mi Ecosystem vállalat)

Cím: 10F-B4, Building B, Qingdao International Innovation Park,
No. 1 Keyuan Weiyi Road, Laoshan District Qingdao City,
Shandong Province, P.R.China

További információért keresse fel a www.mi.com címet



EU Megfelelőségi Nyilatkozat

A Qingdao Yeelink Information Technology Co., Ltd. ezennel kijelenti, hogy az XMBGDP01YLK típusú rádiós berendezése megfelel a 2014/53/EU irányelvnek. Az EU megfelelőségi nyilatkozat teljes szövege az alábbi internetcímen érhető el:
<http://www.mi.com/global/service/support/declaration.html>

WEEE Ártalmatlanítás és Újrahasznosítás

Minden termék, amelyen ez a szimbólum látható, olyan hulladéknak minősülő elektromos vagy elektronikus berendezés (WEEE a 2012/19/EU irányelv szerint), amelyet nem szabad válogatatlan háztartási hulladékkal keverni. Ehelyett Önnek is óvnia kell az emberi egészséget és a környezetet a hulladékká vált berendezések átadásával egy, a kormány vagy a helyi hatóságok által a hulladéknak minősülő elektromos vagy elektronikus eszközök újrahasznosításának céljára létesített gyűjtőponton. A megfelelő ártalmatlanítás és újrafelhasználás segít a környezetre és az egészségre gyakorolt, potenciálisan negatív következmények elkerülésében. Kérjük, egyeztessen a telepítést végző személlyel vagy a helyi hatóságokkal ezeknek a gyűjtőpontoknak az elhelyezkedésével és felhasználási feltételeivel kapcsolatban.

