

Mi Motion-Activated Night Light (Bluetooth)

Uživatelská příručka



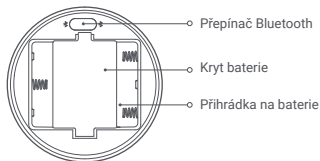
Přehled produktu

Před použitím si pečlivě přečtěte tuto příručku a uschovejte ji pro budoucí použití.



Pohled zepředu

Noční světlo se může otáčet o 360 stupňů



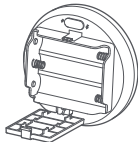
Interiér

Poznámka: Ilustrace produktu, příslušenství a uživatelského rozhraní v uživatelské příručce slouží pouze pro referenční účely. Skutečný produkt a funkce se mohou lišit v důsledku vylepšení produktu.

Instalace

1. Instalace baterií

Otočte přední kryt proti směru hodinových ručiček, abyste jej odšroubovali z jeho polokulového pouzdra. Otevřete kryt baterií a vložte tři baterie AA do prostoru pro baterie.



2. Připojení k aplikaci Mi Home/Xiaomi Home

Tento produkt funguje s aplikací Mi Home/Xiaomi Home*. Pomocí aplikace Mi Home/Xiaomi Home můžete ovládat své zařízení a komunikovat s dalšími zařízeními pro chytrou domácnost. Naskenujte QR kód pro stažení a instalaci aplikace. Pokud je aplikace již nainstalována, budete přesměrováni na stránku nastavení připojení.

Nebo vyhledejte „Mi Home/Xiaomi Home“ v obchodě s aplikacemi, stáhněte si ji a nainstalujte.

Otevřete aplikaci Mi Home/Xiaomi Home, klepněte na „+“ vpravo nahoře a poté podle pokynů přidejte své zařízení.



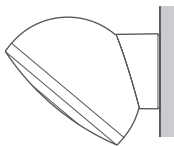
Poznámky:

- Před instalací nočního světla se prosím připojte k aplikaci.
 - Při připojování k aplikaci se ujistěte, že je v telefonu povoleno Bluetooth.
 - Pokud je třeba noční světlo znovu propojit s aplikací, smažte toto zařízení z aplikace a nejprve obnovte jeho tovární nastavení a poté jej znovu připojte.
 - Verze aplikace mohla být aktualizována, postupujte podle pokynů na základě aktuální verze aplikace.
- * Aplikace je v Evropě (kromě Ruska) označována jako aplikace Xiaomi Home. Název aplikace zobrazený na vašem zařízení by měl být považován za výchozí.

3. Montáž světla

Pro instalaci nočního světla vyberte rovné a suché místo.

Otřete požadovaný povrch dočista a poté odlepte ochrannou fólii z lepicí nálepky základny. Umístěte základnu na povrch a pevně ji přitlačte, abyste se ujistili, že je správně zajištěna. Poté nainstalujte noční světlo na magnetickou základnu a nastavte úhel podle potřeby.



Poznámka: Pro přesnou detekci se doporučuje nasměrovat světlo dolů, když je základna namontována více než 1,9 m nad podlahou.

Montážní bod je výše než
1,9 m nad podlahou



Směrem dolů

Montážní bod je mezi
0,5-1,5 m nad podlahou



Směrem vpřed

Montážní bod je níže než
0,5 m nad podlahou



Směrem vzhůru

Poznámka: Pro různé výšky montáže je třeba upravit úhel na základě výšky uživatele a požadovaného scénáře použití, aby bylo dosaženo optimálního výsledku.

Návod k použití

1. Funkce nočního světla

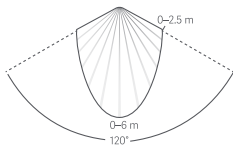
- Noční světlo se automaticky zapne, když v tmavém prostředí detekuje pohyb lidského těla, a po chvíli se automaticky vypne, pokud kolem nezaznamená žádný pohyb lidského těla.
- Funkce nočního světla je ve výchozím nastavení povolena s rozsvícením na 15 sekund při 2,5 lumenech.
- Funkci nočního světla můžete povolit nebo zakázat na stránce Mi Motion-Activated Night Light 2 (Bluetooth) v aplikaci. Jas lze nastavit v rozmezí 2,5 až 25 lumenů a dobu rozsvícení mezi 15 až 60 sekundami.

Poznámka: Chcete-li provést nastavení nebo aktualizovat firmware v aplikaci, povolte nejprve funkci Bluetooth na svém telefonu a poté pohybujte tělem v indukčním dosahu nočního světla nebo stiskněte přepínač Bluetooth na kteroukoli stranu.

2. Funkce senzoru

- Noční světlo má funkce senzoru, které nejen detekují pohyb lidského těla, ale také stav okolního světla, zda je světlo nebo tma.
- K nočnímu světlu můžete přistupovat na zařízeních, která podporují funkci Bluetooth brány, jako je Mi Bedside Lamp a Mi Smart LED Ceiling Light. Klepněte na Bluetooth brána v nastavení stránky nočního osvětlení v aplikaci.
- Po úspěšném přístupu k nočnímu světlu můžete zkontrolovat záznamy o pohybu lidského těla a stavu okolního osvětlení. Můžete také nakonfigurovat interakci tohoto nočního světla s jinými zařízeními v chytrých scénách.

Poznámka: Protokoly můžete prohlížet pouze v případě, že zařízení, která podporují funkci brány Bluetooth, mají přístup k nočnímu světlu.



Detekční oblast

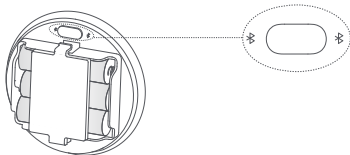


Poznámka:

Detekční oblast je 120° oblast přímo ve středu před nočním světlem. Detekční oblast pokrývá 0-6 m před světlem a 0-2,5 m po stranách. Efekt detekce závisí na úhlu světla, okolní teplotě, velikosti těla a rychlosti pohybu. Vyobrazená oblast detekce je založena na směru, kterým je natočeno logo.

Obnovení továrního nastavení

Během dvou sekund rychle třikrát stiskněte spínač Bluetooth v libovolném směru. Jakmile se noční světlo rozsvítí a poté zhasne, tovární nastavení bylo úspěšně obnoveno.



Specifikace

Model: MJYD02YL-A

Provozní teplota:

-10°C až 40°C

Kompatibilní s:

Android 4.4 & iOS 9.0 nebo vyšší

Bezdrátové připojení:

Bluetooth 4.2 BLE

Jmenovité napětí: 4,5V 

Jmenovitý výkon: 0,35 W

Rozměry položky: \varnothing 80 × 62 mm

Čistá hmotnost: Přibl. 121 g

Světelný tok: 2,5–25 lm

Provozní frekvence: 2402–2480 MHz

Maximální výstupní výkon: \leq 8 dBm

Opatření

- Nezakrývejte detekční oblast světla.
- Při čištění povrchu světla jej otřete měkkým bavlněným hadříkem a nepoužívejte žádná korozivní rozpouštědla.
- Neinstalujte svítidlo v blízkosti zdrojů tepla, jako jsou klimatizace nebo výdechy topení, nebo na přímé sluneční světlo. Světlo neinstalujte v blízkosti zdrojů vlhkosti, jako jsou zvlhčovače nebo ohřivače vody.
- Ujistěte se, že je pevně nainstalován s magnetem, abyste předešli riziku náhodného pádu.
- Při instalaci a používání nočního světla se ujistěte, že logo Mi je vždy vzpřímené.
- Když se jas nočního světla po určité době normálního používání sníží, může být úroveň nabití baterie nedostatečná. Vyměňte baterie za nové a použité baterie zlikvidujte v souladu s místními pravidly a předpisy, abyste předešli znečištění životního prostředí.
- Světelný zdroj obsažený v tomto svítidle smí být vyměněn pouze výrobcem nebo jeho servisním zástupcem nebo podobně kvalifikovanou osobou.
- Pouze pro vnitřní použití.
- Při instalaci baterií věnujte pozornost kladnému (+) a zápornému (-) pólu.
- Nedobíjecí baterie nelze po vybití nabíjet. Různé typy baterií a staré a nové baterie by neměly být kombinovány.
- Vyjměte vytékající baterie z nočního osvětlení a zlikvidujte je v souladu s místními pravidly a předpisy, abyste zabránili znečištění životního prostředí.
- Baterie musí být z nočního světla vyjmuty, pokud se delší dobu nepoužívá nebo pokud noční světlo likvidujete.
- Za normálních podmínek použití by toto zařízení mělo být udržováno ve vzdálenosti alespoň 20 cm mezi anténou a tělem uživatele.



UK Declaration of Conformity

Společnost Qingdao Yeelink Information Technology Co., Ltd. tímto prohlašuje, že rádiové zařízení typu MJYD02YL-A je v souladu s předpisy pro rádiová zařízení 2017. Úplné znění prohlášení o shodě ve Spojeném království je k dispozici na následující internetové adrese:

<http://www.mi.com/uk/service/support/declaration.html>



EU Declaration of Conformity

Společnost Qingdao Yeelink Information Technology Co., Ltd. tímto prohlašuje, že rádiové zařízení typu MJYD02YL-A je v souladu se směrnicí 2014/53/EU. Úplné znění EU prohlášení o shodě je k dispozici na této internetové adrese:

<http://www.mi.com/global/service/support/declaration.html>

Likvidace a recyklace OEEZ

Všechny výrobky označené tímto symbolem jsou odpadní elektrická a elektronická zařízení (WEEE podle směrnice 2012/19/EU), která by se neměla míchat s netříděným domovním odpadem. Místo toho byste měli chránit lidské zdraví a životní prostředí tím, že své odpadní zařízení odevzdáte na určené sběrné místo pro recyklaci odpadních elektrických a elektronických zařízení, které určí vláda nebo místní úřady. Správná likvidace a recyklace pomůže předejít potenciálním negativním dopadům na životní prostředí a lidské zdraví. Obráťte se prosím na instalačního technika nebo místní úřady pro více informací o umístění a podmínkách těchto sběrných míst.



Prohlášení o shodě FCC

Toto zařízení je v souladu s částí 15 pravidel FCC. Provoz podléhá následujícím dvěma podmínkám:

- (1) Toto zařízení nesmí způsobovat škodlivé rušení a
- (2) toto zařízení musí akceptovat jakékoli přijaté rušení, včetně rušení, které může způsobit nežádoucí provoz.

Varování: Jakékoli změny nebo úpravy této jednotky, které nejsou výslovně schváleny stranou odpovědnou za shodu, mohou způsobit ztrátu oprávnění uživatele provozovat zařízení.

Toto zařízení obsahuje licencované vysílače/přijímače, které jsou v souladu s bezlicenčními RSS(s) Innovation, Science and Economic Development Canada.

Provoz podléhá následujícím dvěma podmínkám:

- (1) Toto zařízení nesmí způsobovat rušení.
- (2) Toto zařízení musí akceptovat jakékoli rušení, včetně rušení, které může způsobit nežádoucí provoz zařízení.

POZNÁMKA: Toto zařízení bylo testováno a bylo zjištěno, že vyhovuje limitům pro digitální zařízení třídy B podle části 15 pravidel FCC. Tyto limity jsou navrženy tak, aby poskytovaly přiměřenou ochranu před škodlivým rušením při domácí instalaci. Toto zařízení generuje, používá a může vyzařovat vysokofrekvenční energii a pokud není instalováno a používáno v souladu s pokyny, může způsobovat škodlivé rušení rádiové komunikace. Nelze však zaručit, že při konkrétní instalaci k rušení nedojde. Pokud toto zařízení způsobuje škodlivé rušení rozhlasového nebo televizního příjmu, což lze zjistit vypnutím a zapnutím zařízení, doporučujeme uživateli, aby se pokusil napravit rušení jedním nebo více z následujících opatření:

- Přeorientujte nebo přemístěte přijímací anténu.
- Zvětšete vzdálenost mezi zařízením a přijímačem.

- Připojte zařízení do zásuvky v jiném okruhu, než ke kterému je připojen přijímač.
 - Požádejte o pomoc prodejce nebo zkušeného rádiového/TV technika.
- Aby byly splněny požadavky FCC&IC na vystavení vysokofrekvenčnímu záření, měla by být během provozu zařízení mezi anténou tohoto zařízení a osobami udržována vzdálenost 20 cm nebo více.
- Aby byla zajištěna shoda, nedoporučuje se provoz na blíže než tato vzdálenost.

Dovozce:

Beryko s.r.o.

Na Roudné 1162/76, 301 00 Plzeň

www.beryko.cz

Vyrobena pro: Xiaomi Communications Co., Ltd.

Výrobce: Qingdao Yee link Information Technology Co., Ltd.

(a Mi Ecosystem company)

Adresa: 10F-B4, Building B, Qingdao International Innovation Park, No.1 Keyuan Weiye Road, Laoshan District, Qingdao City, Shandong Province, P.R.China

Další informace najdete na www.mi.com