

## Fén na vlasy Mi Ionic

Návod pre používateľa

### Bezpečnostné opatrenia

Dodržiavajte nasledovné bezpečnostné opatrenia, aby sa tak znížilo riziko poruchy, zásahu elektrickým prúdom, poranenia, požiaru, smrti a poškodenia vybavenia či majetku.

#### Opisy symbolov

- Varovanie Označuje možné nebezpečenstvo, ktoré by mohlo viesť k vážnemu poraneniu alebo smrti.
- Poznámka Označuje riziko ľahkého zranenia.
- Upozorňuje používateľa, že určité prevádzkové kroky sú zakázané.
- Upozorňuje používateľa, že sa musia dodržiavať určité prevádzkové kroky, aby sa produkt obsluhoval bezpečným spôsobom.

#### Varovanie

- Tento spotrebič môžu používať deti od veku 8 rokov a osoby so zníženými fyzickými, zmyslovými alebo mentálnymi schopnosťami alebo nedostatkom skúseností a znalostí za predpokladu, že sa na nich dohliada alebo dostávajú pokyny, ako spotrebič bezpečným spôsobom používať, a chápu, aké riziká to prináša.
- Deti sa nesmú so spotrebičom hrať.
- Deti nesmú bez dozoru vykonávať postupy čistenia a údržby.

1

#### Varovanie

- Ak je napájací kábel poškodený, smie ho vymeniť výrobca, jeho servisný zástupca alebo podobne kvalifikovaná osoba, aby sa tak predišlo nebezpečenstvu. Keď sa spotrebič používa v kúpeľni, po použití ho odpojte, pretože blízkosť vody predstavuje nebezpečenstvo dokonca aj vtedy, keď je spotrebič vypnutý. V rámci dodatočnej ochrany sa odporúča do elektrického obvodu napájajúceho kúpeľňu nainštalovať prúdový chránič (RCD), ktorého menovitý reziduálny prevádzkový prúd nepresahuje 30 mA. Požiadajte inštaláčného pracovníka o radu.
- Na deti treba dohliadať, aby sa so spotrebičom nehrali.
- Spotrebič nemajú používať osoby (vrátane detí) so zníženými fyzickými, zmyslovými a duševnými schopnosťami alebo nedostatkom skúseností a vedomostí, pokiaľ sa na ne nedohliada alebo im neboli poskytnuté pokyny.
- Nepoužívajte napájací kábel alebo zástrčku, ak sú poškodené alebo prehriate, pretože by to mohlo viesť k popáleninám, zásahu elektrickým prúdom alebo požiaru v dôsledku skratu.
- Nepoužívajte zariadenie, ak je zástrčka v zásuvke uvoľnená, pretože by to mohlo viesť k popáleninám, zásahu elektrickým prúdom alebo požiaru v dôsledku skratu.

2

#### Varovanie

- Nezapájajte ani neodpájajte napájací kábel mokrymi rukami, pretože by to mohlo viesť k zásahu elektrickým prúdom a poraneniam.  
Nepoužívajte napájací kábel, keď je obmotaný, pretože by to mohlo viesť k zásahu elektrickým prúdom a spôsobiť požiar v dôsledku skratu.
- Nepoškodujte, neupravujte, príliš neohýbajte, nefahajte, nekrúťte, nestláčajte napájací kábel a ani na kábel nekladte ťažké predmety. Tieto činnosti by mohli viesť k zásahu elektrickým prúdom alebo požiaru v dôsledku skratu.
- Keď je fén na vlasy zapnutý, nekladte ho na stranu, kde sa nachádza prívod vzduchu, pretože sa môže vyhrievacia cievka prehriať a spôsobiť požiar.
- Neblokujte ani nevkładajte cudzie predmety do výstupu vzduchu ani prívodu vzduchu, pretože by to mohlo spôsobiť popáleniny, zásah elektrickým prúdom alebo požiar v dôsledku skratu.
- Neponárajte fén na vlasy do vody.
- Nepoužívajte fén na vlasy vo vlhkých podmienkach.
- Uchovávajte fén na vlasy suchý, pretože v opačnom prípade to môže viesť k zásahu elektrickým prúdom alebo požiaru v dôsledku skratu.
- Nepoužívajte fén na vlasy, keď máte mokré ruky, pretože by to mohlo viesť k zásahu elektrickým prúdom alebo požiaru v dôsledku skratu.

3

#### Varovanie

- Nepoužívajte fén na vlasy v blízkosti zemného plynu alebo iného horľavého tovaru (napr. prchavé látky, riedidlá pre farby, spreje) pretože to môže viesť k výbuchom alebo požiarom v dôsledku skratu.
- Keď je fén na vlasy zapnutý, nenechávajte ho bez dozoru, pretože by mohlo dôjsť k požiaru v dôsledku skratu.
- Počas skladovania neobmotávajte napájací kábel okolo tela fénu na vlasy. Ak budete kábel obmotávať, môže to pri budúcom používaní viesť k poškodeniu napájacieho kábla, zásahu elektrickým prúdom alebo požiaru v dôsledku skratu.
- Neuchovávajte fén na vlasy na veľmi vlhkých miestach, pretože to môže viesť k zásahu elektrickým prúdom alebo požiaru v dôsledku skratu.
- Neskladujte fén na vlasy v dosahu detí, pretože by to mohlo viesť k zásahu elektrickým prúdom alebo poraneniam.
- Neopravujte, nedemontujte ani sami neupravujte tento produkt, pretože by to mohlo v dôsledku požiaru alebo poruchy viesť k zraneniam.
- Nepoužívajte tento spotrebič v blízkosti vane, sprchy, umývadla alebo iných nádob obsahujúcich vodu.

4

#### Varovanie

- Pri odpájaní kábla zo siete nefahajte za napájací kábel. Pri odpájaní držte kábel za zástrčku. V opačnom prípade sa môže napájací kábel oddeliť, spôsobiť popáleniny, zásah elektrickým prúdom alebo požiar v dôsledku skratu.
- Zástrčku úplne zasuňte do elektrickej zásuvky.
- Uistite sa, že váš zdroj napájania je 220 – 240 V~.
- Používajte len elektrické zásuvky a nepoužívajte predlžovacie káble, pretože by to mohlo viesť k zásahu elektrickým prúdom a požiaru v dôsledku skratu.
- Napájací kábel smie v prípade poškodenia vymeniť len servisný technik, aby sa tak zabránilo bezpečnostným rizikám.
- Tento produkt nemajú používať osoby s narušením fyzických, zmyslových alebo mentálnych schopností a osoby s nedostatkom skúseností a vedomostí (vrátane detí). Keď takáto osoba produkt používa, musí na ňu dohliadať iná osoba, ktorá ju bude pri používaní produktu navádzať a bude zodpovedná za bezpečnosť používateľa. V opačnom prípade môže dôjsť k poraneniam alebo iným nehodám.

5

#### Varovanie

- Ak produkt zlyhá alebo sa poškodí (napr. žiadne fúkanie vzduchu, časté zastavenie prevádzky, vnútorné prehriatie alebo objavenie sa dymu), ihneď prestaňte produkt používať a odpojte napájací kábel.  
Používanie produktu v takomto stave by mohlo mať za následok zásah elektrickým prúdom alebo požiar v dôsledku skratu.

#### Poznámka

Tento fén na vlasy má funkciu ochrany pred prehriatím, ktorá automaticky vypne napájanie, keď sa dosiahne príliš vysoká teplota fénu na vlasy. Ak sa tak stane, mali by ste ihneď vypnúť fén na vlasy, odpojiť ho z elektrickej zásuvky a pred ďalším použitím počkať niekoľko minút, aby mal fén možnosť sa ochladiť. Produkt znova zapnite až po tom, ako skontrolujete, že sa v prívode a výstupe vzduchu nenachádza prach ani vlasy.

Obrázky produktu a príslušenstva, ktoré sú uvedené v tomto návode, sú len orientačné. Skutočný produkt a funkcie sa môžu kvôli vylepšeniam produktu líšiť.

6

#### Poznámka

- Počas používania môžu byť výstup vzduchu a vduchová tryska horúce, takže sa ich nedotýkajte rukami, pretože by ste sa mohli popáliť.
- Nedovoľte, aby vám fén na vlasy spadol a ani ním silno neudierajte, pretože to môže viesť k zásahu elektrickým prúdom alebo požiaru v dôsledku skratu.
- Ak je prívod vzduchu poškodený, fén na vlasy nepoužívajte, pretože by sa mohli vaše vlasy zachytiť do prívodu vzduchu a poškodiť sa.
- Nepoužívajte fén na vlasy na deťoch, pretože by mohlo dôjsť k popáleninám.
- Neskladujte napájací kábel vo zvinutej polohe. V opačnom prípade sa môže pred ďalším použitím zlomiť a spôsobiť popáleniny, zásah elektrickým prúdom alebo požiar v dôsledku skratu.
- Tento produkt je určený len na suché a učešané vlasy. Nepoužívajte ho na domácich zvieratách ani na sušenie obuvi, oblečenia atď. Mohlo by tak dôjsť k popáleninám alebo požiaru v dôsledku skratu.

7



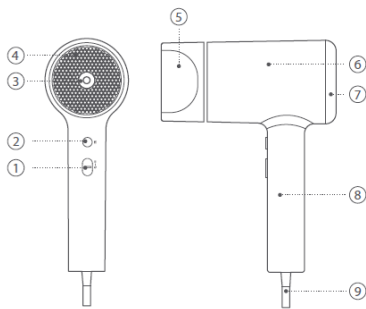
Týmto spoločnosť Hangzhou Lexiu Electronic Technology Co., Ltd. vyhlasuje, že toto zariadenie vyhovuje platným smerniciam a európskym normám a ich zmenám. Úplné znenie EÚ vyhlásenia o zhode je k dispozícii na nasledovnej internetovej adrese:  
<http://www.mi.com/global/service/support/declaration.html>



Všetky produkty označené týmto symbolom predstavujú odpad z elektrických a elektronických zariadení (OEEZ), podľa smernice 2012/19/EU, ktorý sa nemá zmiešavať s netriedeným komunálnym odpadom. Namiesto toho by ste mali chrániť zdravie ľudí a životné prostredie tým, že odovzdáte odpad z tohto zariadenia do určeného zberného miesta na recyklovanie odpadu z elektrických a elektronických zariadení, ktoré menujú vládne alebo miestne úrady. Správnu likvidáciu a recyklovaním sa zabráňuje možným negatívnym dôsledkom na životné prostredie a ľudské zdravie.  
Ak sa chcete dozvedieť viac informácií o tom, kde sa takéto zberné miesta nachádzajú a aké sú podmienky ich používania, obráťte sa na osobu, ktorá zariadenie nainštalovala, alebo na miestne úrady.

8

## Prehľad



- |                           |                           |
|---------------------------|---------------------------|
| ① Vypínač                 | ② Tlačidlo teploty        |
| II Vysoký výkon           | ● Horúci vzduch           |
| I Nízky výkon             | ● Horúci a studený cyklus |
| ○ Vypnuté                 | ● Studený vzduch          |
| ● Indikátor vodných iónov | ④ Výstup vzduchu          |
| ③ Indikátor vodných iónov | ⑥ Vzdúchový kanál         |
| ⑤ Vzdúchová tryska        | ⑧ Rukoväť                 |
| ⑦ Prívod vzduchu          |                           |
| ⑨ Napájací kábel          |                           |

9

## Funkcie

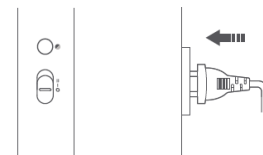
Tento fén na vlasy využíva ionizačnú technológiu starostlivosti o vlasy, ktorá znižuje statickú elektrinu vlasov, spevňuje štruktúru vlasov a vlasy vyzerajú zdravšie a lesklejšie.

- Vodné ióny sú ióny mikročastíc, ktoré rozkladá voda pri vysokom napätí a sú obklopené vlhkosťou.
- Pri teplotných režimoch „horúci vzduch“ „horúci a studený cyklus“ a „studený vzduch“ fén na vlasy vyfukuje vzduch obsahujúci vodné ióny a indikátor vodných iónov bude vždy rozsvietený.
- Počas generovania vodných iónov fénom na vlasy môžu nastať nasledovné situácie:
  - Z otvoru na emisiu vodných iónov, ktorý sa nachádza vo výstupe vzduchu, budú vytekať kvapôčky vody.
  - Počas používania môžete zacítiť špecifickú vôňu, ktorá nie je pre organizmus žiadnym spôsobom škodlivá.
- Osoby s nasledovnými typmi vlasov nemusia pozorovať až taký prínosný účinok vodných iónov:
  - osoby s prirodzenými kučerami,
  - osoby, ktorým ľahko kučeravejú
  - vlasy, osoby s dobrou kvalitou vlasov,
  - osoby, ktoré za posledné 3 až 4 mesiace absolvovali trvalú onduláciu s negatívnymi iónmi, osoby s krátkymi vlasmi.
- Vodné ióny sa vytvárajú akumulovaním vlhkosti vo vzduchu, no niekedy môže byť v dôsledku podmienok okolitého prostredia problematické vytvárať vodné ióny. Napríklad ak je náročné získať vlhkosť zo vzduchu s nízkou teplotou alebo vlhkosťou, môžu sa vytvárať negatívne ióny.

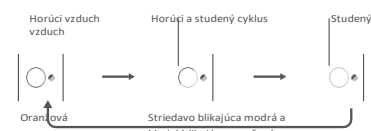
10

## Pokyny

- Uistite sa, že je vypínač vo vypnutej polohe (○), zapojte zástrčku do zásuvky a zapnite nastavenie nízkého (I) alebo vysokého (II) výkonu.

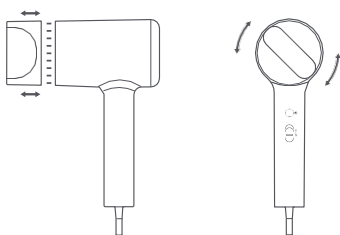


- Vždy po zapnutí fénu na vlasy sa predvolene nastaví teplota na „horúci vzduch“ a indikátor vedľa tlačidla teploty bude svietiť na oranžovo. Ak chcete zmeniť režim, stlačte tlačidlo tak, ako je znázornené na obrázku nižšie.



11

- Tento produkt je vybavený magnetickou vzduchovou tryskou, ktorá sa jednoducho skladá aj rozkladá a dokáže sa otáčať o 360 stupňov.



- Pred pripewnením vzduchovej trysky fén na vlasy vypnite. Vzduchovú trysku neupravujte, neskladajte ani nerozkladajte počas používania. Zabráňte tak možnosti popálenia.

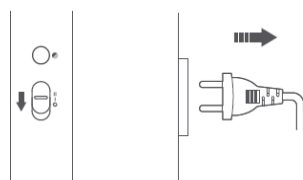


12

- Počas používania si dávajte pozor, aby bola vzdialenosť medzi vlasmi a prívodom vzduchu viac ako 10 cm. Zabráňte tak zachyteniu vlasov do fénu. Počas používania si dávajte pozor, aby bola vzdialenosť medzi vlasmi a výstupom vzduchu viac ako 3 cm. Zabráňte tak spáleniu vlasov.



- Po použití produkt vypnite a vyťahnite napájací kábel.



13

## Údržba

- Pri čistení sa uistite, že je produkt vypnutý a napájací kábel je odpojený. Pravidelne odstraňujte prach z prívodu a výstupu vzduchu pomocou handričky, vatovej tyčinky alebo zubnej kefy. Aby ste predišli poškodeniu produktu, netlačte ani nekladajte nechty ani ostré predmety do prívodu ani výstupu vzduchu. Produkt nečistite pomocou alkoholu, odlakovača na nechty ani čistiaceho prostriedku, pretože by to mohlo viesť k poruche, prasknutiu alebo vyblednutiu.



Tento symbol znamená „Nepoužívajte počas kúpania alebo sprchovania“.



Tento symbol znamená „Nepoužívajte tento spotrebič v blízkosti vane, sprchy, umývadla alebo iných nádob obsahujúcich vodu“.

14

## Špecifikácie

Názov	Fén na vlasy Mi Ionic
Model	CMJ01LX3
Menovité napätie	220 – 240 V~
Menovitá frekvencia	50 Hz
Menovitý výkon	1800 W
Rozmery položky	160 × 77 × 215 mm (vrátane vzduchovej trysky)

Dovozca:  
Beryko s.r.o. Na Roudné 1162/76, 30100 Plzeň  
www.berko.cz

Verzia návodu pre používateľa: V1.0

Ak sa chcete dozvedieť viac informácií, navštívte stránku [www.mi.com](http://www.mi.com)  
Výrobca: Hangzhou Lexiu Electronic Technology Co., Ltd.

Adresa: 305-307, Building 8, Science and Technology Park 20, Baiyang Street,  
Hangzhou Economic and Technological Development Zone, 310018  
Zhejiang, Čína

Pred použitím si pozorne prečítajte tento návod a ponechajte si ho pre budúce použitie.

15

