

## Mi Ionic Hair Dryer

Felhasználói útmutató

### Elővigyázatossági intézkedések

Az üzemzavar, áramütés, sérülés, tűz, haláleset és felszerelésben, tulajdonban okozott kár esélyének csökkentése érdekében, tartsa be az alábbi biztonsági figyelmeztetéseket.

Jelölések leírása

Ez a figyelmeztetés azokat a veszélyeket jelzi, amelyek komoly sérülést, vagy halált okozhatnak.

Megjegyzés Súlyos sérülés esélyét jelzi.

Figyelmezteti a felhasználót, hogy bizonyos lépések tiltottak.

Figyelmezteti a felhasználót, hogy a készülék biztonságos működését elősegítendő, bizonyos működtetési lépéseket kell követni.

#### Vigyázat

Ez a készülék 8 évesnél idősebb gyermekek, csökkent fizikai, érzékszervi, vagy mentális képességekkel rendelkező, illetve tapasztalattal és vonatkozó ismerettel nem rendelkező személyek által használható, amennyiben felügyelet alatt állnak, vagy valaki ismertette velük a biztonságos használat módját és megértik annak kockázatát.

Gyermekek nem játszhatnak a berendezéssel.

A tisztítást és felhasználói karbantartást nem szabad felügyelet nélküli gyermekekre bízni.

1

#### Vigyázat

Ha a tápkábel sérült, azt ki kell cseréltetni a gyártóval, annak szervizével, vagy hasonlóan képzett személlyel, a veszély elkerülése érdekében. Amikor a készüléket egy fürdőszobában használja, használat után azt húzza ki, mert a víz közelsége a készülék kikapcsolt állapotában is kockázatot jelenthet. További védelemért, egy 30 mA-t nem meghaladó áramerősségű áram-védő készülék (RCD) telepítése javasolt a fürdőszobát ellátó áramkörön. Kérdezze a telepítőt tanácsért.

A gyerekeket tartsa megfigyelés alatt, hogy ne játszanak a készülékkel.

A készülék nem használható olyan személyek által (a gyerekeket is beleértve), akik csökkent fizikai, érzékszervi, vagy mentális adottságokkal rendelkeznek, vagy nem rendelkeznek elegendő tapasztalattal és ismerettel, kivéve, ha felügyelet alatt állnak, vagy oktatásban részesültek.

Ne használja a tápkábelt, vagy villásdugót, ha az sérült, vagy túlmelegedett, mert ez égési sérülésekhez, áramütéshez vezethet, vagy a rövidzárlat miatt tüzet okozhat.

Ne használja a készüléket, ha a villásdugó nincs megfelelően a konnektorba dugva, mert ez égési sérülésekhez, áramütéshez vezethet, vagy a rövidzárlat miatt tüzet okozhat.

2

#### Vigyázat

Ne csatlakoztassa/húzza ki a tápkábelt vizes kézzel, mert ez áramütéshez, vagy sérülésekhez vezethet.

Ne használja a tápkábelt, ha az fel van tekerve, mert ez áramütéshez, vagy tüzesettséghez vezethet a rövidzárlat miatt.

Ne károsítsa, módosítsa, hajlítsa meg erőteljesen, húzza, tekerje, helyezzen rá nehéz tárgyakat, vagy préselje össze a tápkábelt. Ezen tevékenységek áramütéshez, vagy tüzesettséghez vezethetnek a rövidzárlat miatt.

Ne helyezze a hajszárítót a légbeömlőre mialatt az bekapcsolt állapotban van, mivel annak fűtőszála túlmelegedhet és tüzet okozhat.

Ne helyezzen idegen tárgyakat a légkivezető nyíláshoz és a légbeömlőbe, mivel ez égési sérüléseket, áramütést, vagy tüzesettséghez vezethet a rövidzárlat miatt.

Ne merítse a hajszárítót vízbe.

Ne használja ezt a hajszárítót nedves környezetben.

Tartsa a hajszárítót szárazon, különben az áramütéshez, vagy tüzesettséghez vezethet a rövidzárlat miatt.

Ne használja a hajszárítót nedves kézzel, mert ez áramütéshez, vagy tüzesettséghez vezethet a rövidzárlat miatt.

3

#### Vigyázat

Ne használja a hajszárítót petróleum, vagy egyéb gyúlékony termékek (mint például illékony szerek, festékhígítók, túlnyomásos tartályok) mellett, mert ez a rövidzárlat miatt robbanásokat, vagy tüzet okozhat.

Ne hagyja magára a hajszárítót, mert ez a rövidzárlat miatt tüzet okozhat.

Ne tekerje a hajszárító testére a tápkábelt a tárolás során. Ha így jár el, az a tápkábel megtöréséhez vezethet, ami áramütést, vagy a rövidzárlat miatt tüzet okozhat.

Ne tartsa a hajszárítót magas páratartalmú helyen, különben az áramütéshez, vagy tüzesettséghez vezethet a rövidzárlat miatt.

Ne tartsa a hajszárítót gyermekek által elérhető helyen, mert ez áramütéshez és sérülésekhez vezethet.

Ne javítsa, szerelje szét, vagy módosítsa a terméket egyedül, mert ez a kialakuló tűz miatt tüzet, vagy hibás működést okozhat.

Ne használja a készüléket fürdőkádak, zuhanyok, mosogatók vagy más víztárolók mellett.

4

#### Vigyázat

Ne húzza meg a tápkábelt, amikor kihúzza a villásdugót a konnektorból. Fogja meg a villásdugót, amikor kihúzza azt. Egyébként a tápkábel kihúzódhat, égési sérülést, áramütést, vagy a rövidzárlat miatt tüzet okozhat.

Teljesen dugja be a villásdugót.

Bizonyosodjon meg róla, hogy a tápforrás 220 - 240 V~ feszültséget ad.

Csak konnektorokat használjon, ne használjon hosszabbítókabeleket, mert ez áramütéshez vezethet, vagy a rövidzárlat miatt tüzet okozhat.

A biztonsági kockázatok kivédése érdekében, a tápkábelt egy javítótechnikusnak kell megjavítania, ha megsérül.

Ez a termék nem használható olyan személyek által, akik csökkent fizikai, érzékszervi, vagy mentális adottságokkal rendelkeznek, vagy akik nem rendelkeznek megfelelő tapasztalattal és tudással (a gyerekeket beleértve). Amikor ilyen személyek használják a készüléket, akkor egy felügyelő kell, hogy óvja és segítse őket és gondoskodjon a biztonságukról. Egyéb esetben ez sérüléseket, vagy más baleseteket okozhat.

5

## Vigyázat

- ⚠ Hibás működés esetén, mint például levegőfújás hiánya, gyakori leállás, belső túlmelegedés, vagy füst, kérjük azonnal hagyja abba a termék használatát, és húzza ki a tápkábelt.

A termék ezen állapotban történő használata áramütéshez, sérüléshez, vagy tüzesethez vezethet a rövidzárlat miatt.

## Megjegyzés

Ez a hajszárító rendelkezik egy túlmelegedést megakadályozó funkcióval, amely automatikusan kikapcsolja az áramot, amikor a hajszárító hőmérséklete túlságosan megnő. Ha ez megtörténik, azonnal ki kell kapcsolnia a készüléket, kihúzni azt a konnektorból, és várni néhány percet, hogy az lehűlhessen a további használat előtt. Kapcsolja be a készüléket újra, miután leellenőrizte, hogy a hőbeszívó és a kimenet mentes a hajszálaktól és szősztől.

A termékhez és a tartozékokhoz, a jelen felhasználói útmutatóban közölt illusztrációk csak referenciaként szolgálnak. A termék és funkciói a termékfejlesztésnek köszönhetően változhatnak.

6

## Megjegyzés

- ⚠ A használat során, a légkimenet és a légfúvó felforrósodhat, ezért ne fogja azokat meg, mert égési sérüléseket okozhatnak.
- ⚠ Kerülje el a hajszárító leejtését, vagy hogy erős ütés érje, mert ez áramütést, vagy tüzesetet okozhat a rövidzárlat miatt.
- ⚠ Ne használja a hajszárítót, ha a légbeszívó sérült, mert beszippanthatja a haját, ezzel károsítva a haját.
- ⚠ Ne használja a hajszárítót gyerekeken, mert ez égési sérüléseket okozhat.
- ⚠ Ne tárolja a tápkábelt megtekeredett állapotban. Másféleképpen a megtörhet, égési sérüléseket, áramütést, vagy tüzet okozhat a rövidzárlat miatt.
- ⚠ Ez a készülék csak hajszárításra és hajjapolásra használható. Ne használja állapotokon, vagy cipők, ruhák, stb. szárítására. Másféleképpen az égési sérüléseket, vagy tüzet okozhat a rövidzárlat miatt.

7



A Qingdao Yeelink Information Technology Co., Ltd, ezúton kijelenti, hogy ez a berendezés megfelel a vonatkozó irányelveknek és európai normáknak, illetve azok kiegészítéseinek. Az EU megfeleléségi nyilatkozat teljes szövege az alábbi internetcímen érhető el: <http://www.mi.com/global/service/support/declaration.html>

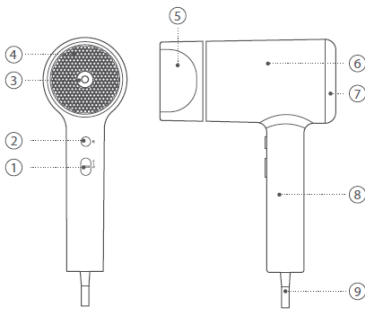


Minden termék, amelyen ez a szimbólum látható, olyan hulladéknak minősülő elektromos vagy elektronikus berendezés (WEEE a 2012/19/EU irányelve szerint), amelyeket nem szabad válogatlatlan háztartási hulladékkal keverni. Ehelyett Önnek is óvnia kell az emberi egészséget és a környezetet a hulladékká vált berendezések átadásával egy, a kormány vagy a helyi hatóságok által a hulladéknak minősülő elektromos vagy elektronikus eszközök újrahasznosításának céljára létesített gyűjtőponton. A megfelelő ártalmatlanítás és újrafelhasználás segít a környezetre és az egészségre gyakorolt, potenciálisan negatív következmények elkerülésében.

Kérjük, egyeztessen a telepítést végző személlyel vagy a helyi hatóságokkal ezeknek a gyűjtőpontoknak az elhelyezkedésével és felhasználási feltételeivel kapcsolatban.

8

## Termék áttekintése



- |                  |                        |
|------------------|------------------------|
| ① Be/Ki kapcsoló | ② Hőmérséklet gomb     |
| ⏏ Magas          | ● Forró                |
| ⏏ Alacsony       | ● Forró & Hideg Ciklus |
| ○ Ki             | ● Hideg                |
| ③ Víz ionjelző   | ④ Légkimenet           |
| ⑤ Csővég         | ⑥ Légcsatorna          |
| ⑦ Légbemenet     | ⑧ Markolat             |
| ⑨ Tápkábel       |                        |

9

## Tulajdonságok

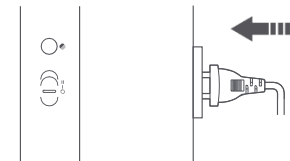
Ez a hajszárító ionos hajjapolási technológiát használ, amely segít csökkenteni a haj elektrosztatikuságát, megtartja nedvességét, és egészségesebbé, fényesebbé teszi a haját.

1. A vizionok mikrorészecske ionok, melyek a víz és magas feszültség által felbomlanak, és nedvesség határoli őket.
2. A Forró, Forró és Hideg Ciklus és hideg hőmódokban ez a hajszárító olyan levegőt fúj, amely vizionokat tartalmaz és a víz-ionjelző mindig be lesz kapcsolva.
3. A következő állapotok állhatnak elő, amikor ez a hajszárító vizionokat bocsát ki:
  - Vízecseppek jönnek ki a vizionok kibocsátóból, amely a légkimenetben található.
  - Egy sajátos szagot bocsát ki, amely nem okoz semmilyen károsodást a testben.
4. Személyek, a következő hajtípusokkal kevesebb hatást vehetnek észre a víz-ionhatásból:
  - Azok, akiknek természetesen göndör a haja Azok, akiknek könnyen göndörödik a haja Jó
  - hajminőséggel rendelkező emberek
  - Azok, akiknek negatív-ion dauert csináltak az elmúlt 3-4 hónapban Emberek rövid hajjal
5. A vizionok a levegőben található nedvesség felgyülemése útján keletkeznek, de néhány esetben nehéz lehet vizionokat előállítani a környezeti körülmények miatt. Például amikor nehéz nedvességet gyűjteni a levegőből, alacsony hőmérsékleten, alacsony páratartalom mellett, negatív ionok keletkeznek.

10

## Utasítások

1. Először, bizonyosodjon meg róla, hogy a kapcsoló kikapcsolt állapotban van (○), majd ezután dugja be a tápkábelt a konnektorból és kapcsoljon az alacsony ( I ), vagy magas ( II ) beállításra.

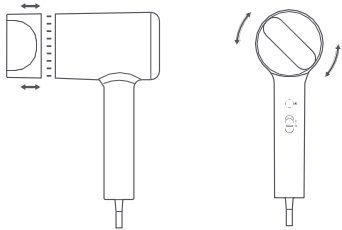


2. Minden alkalommal, mikor a hajszárítót bekapcsolja, a hőmérséklet „Forróra” van állítva alapértelmezetten, és a hőmérséklet gomb melletti jelzőfény narancs színben fog világítani. Nyomja meg a gombot az üzemmód váltásához, ahogy az alábbi ábra mutatja.

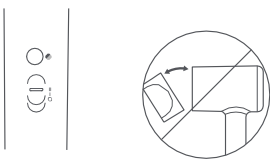


11

3. Ez a termék egy mágneses, könnyen össze és szétszerelhető csővéggel van felszerelve, amely 360 fokban elforgatható.



4. Kérjük, hogy a csővég csatlakoztatása előtt kapcsolja ki a hajszárítót. Az égési sérülések elkerülése érdekében ne állítsa, szerelje, vagy szedje szét a légfűvókát használat közben.



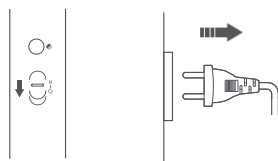
12

5. Mialatt használja, kérjük tartsa a haját legalább 10 cm távolságra a légbeszívótól, hogy ezzel megakadályozza a beszippantását.

Mialatt használja, kérjük tartsa a haját legalább 3 cm távolságra a légkimenettől, hogy ezzel megakadályozza annak megégését.



6. Használat után kapcsolja ki, és húzza ki a tápkábelt.



13

## Karbantartás

- Amikor tisztítja, bizonyosodjon meg róla, hogy ki van kapcsolva és a tápkábel ki van húzva.
- Kérjük, használjon törülközőt, vattapárnát, vagy fogkefét, hogy rendszeresen eltávolítsa a port a légbeszívóról, és a légkimenetről.
- A termék sérülésének elkerülése érdekében ne nyomja meg, vagy dörzsölje a körmeivel, vagy éles tárgyakkal a légbeszívót, vagy légkimenetet.
- Ne használjon alkoholt, körömlakklemosót, vagy tisztítószert a termék tisztításához, mert az hibás működést, repedést, vagy elszíneződést okozhat.



Ez a szimbólum azt jelzi, hogy „Ne használja fürdés, vagy zuhanyzás közben”.



Ez a szimbólum azt jelzi, hogy ne használja a készüléket fürdőádkádak, zuhanyzók, mosogatók, vagy egyéb víztárolók mellett, melyek vizet tartalmaznak.

14

## Tulajdonságok

|                       |  |
|-----------------------|--|
| Megnevezés            | Mi Ionic Hair Dryer                      |
| Tipus                 | CMJ01LX3                                 |
| Névleges feszültség   | 220 - 240 V~                             |
| Névleges frekvencia   | 50 Hz                                    |
| Névleges teljesítmény | 1800 W                                   |
| Az eszköz mérete      | 160 × 77 × 215 mm (beleértve a csővéget) |

Importőr:  
Beryko s.r.o. Na Roudně 1162/76, 301 00 Plzeň  
www.berkyo.cz

Felhasználói útmutató verziója: V1.0

További információért keresse fel: www.mi.com

Készítette: Hangzhou Lexiu Electronic Technology Co., Ltd.

Cím : 305-307, Building 8, Science and Technology Park 20, Baiyang Street,  
Hangzhou Economic and Technological Development Zone, 310018  
Zhejiang, China

Figyelmesen olvassa el az útmutatót, és tartsa meg későbbi használatra.

15

