

Mi Camera 2K (Magnetic Mount)

Uživatelská příručka



Pred použitím si pozorne prečítajte túto príručku a uschovajte ju pre budúce použitie.

## Opatrenia

---

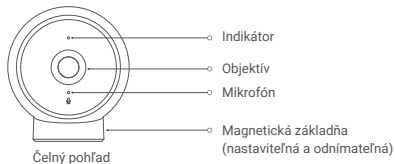
- Rozsah prevádzkových teplôt tejto kamery je medzi -10 °C a 50 °C. Nepoužívajte túto kameru v prostredí s teplotami nad alebo pod špecifikovaným rozsahom.
- Kamera je presný elektronický výrobok. Aby bola zaistená jej normálna prevádzka, neinštalujte kameru do prostredia s vysokou vlhkosťou a nedovoľte, aby sa do nej dostala voda.
- Ak chcete zlepšiť výkon kamery, neumiestňujte jej objektív smerom k odrazovým povrchom, ako sú sklenené okná alebo biele steny, alebo vedľa nich, pretože to spôsobí, že obraz bude v oblastiach blízko kamery príliš svetlý a vo vzdialenejších oblastiach tmavší alebo spôsobí, že snímky budú úplne biele.
- Uistite sa, že je kamera nainštalovaná v oblasti so silným signálom Wi-Fi. Neinštalujte kameru v blízkosti mikrovlnnej rúry a iných predmetov alebo miest, ktoré ovplyvňujú jej Wi-Fi signál.

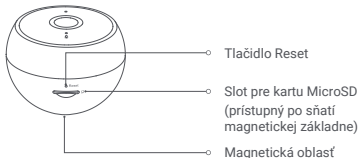
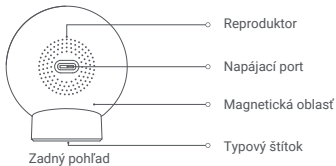
- Ak je nabíjací kábel poškodený alebo zlomený, musí byť nahradený originálnym nabíjacím káblom zakúpeným u výrobcu alebo v popredajnom servisnom oddelení, aby sa predišlo bezpečnostným rizikám.

## Prehľad produktu

---

Obsah balenia: Kamera, magnetická základňa, nabíjací kábel, kovový štítok a užívateľská príručka



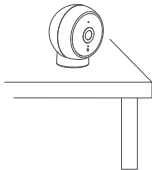


## Inštalácia

---

Kameru je možné umiestniť na rovné povrchy, ako sú stoly, jedálenské stoly, konferenčné stolíky, TV skrinky atď.

Poznámka: Inštalačná výška kamery by nemala presiahnuť 2 metre a uistite sa, že je pevne a bezpečne nainštalovaná.

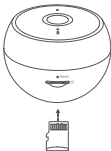


Ilustrácia produktu. príslušenstvo a užívateľské rozhranie v užívateľskej príručke slúžia iba na referenčné účely. Skutočný produkt a funkcie sa môžu líšiť v dôsledku vylepšenia produktu.

## Inštalácia MicroSD karty

Uistite sa, že je kamera odpojená a vložte kartu MicroSD do slotu tak, aby jej kontakty smerovali nahor.

Poznámka: Pri inštalácii alebo vyberaní karty MicroSD kameru odpojte. Použite prosím MicroSD kartu od známej značky s rýchlosťou čítania a zápisu rovnakú alebo vyššiu ako U1 a Class 10. Kameru je možné používať bez MicroSD karty. Bez karty však nevie ukladať videá ani používať funkcie prehrávania a časozberného fotenia. Preto sa odporúča nainštalovať MicroSD kartu.

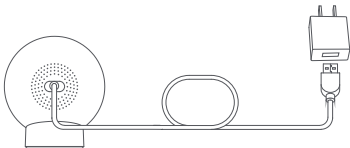


## Návod na použitie

---

### Zapnutie

- Pripojte nabijací kábel a napájací adaptér a kamera sa po zapojení automaticky zapne.



- Hneď ako je indikátor žltý a počujete hlasové upozornenie, kamera sa úspešne zapla.

Poznámka: Vyberte prosím napájací adaptér s výstupom 5 V/1 A od renomovaného výrobcu.

## Popis stavu indikátora

- Žltá: Čaká sa na pripojenie...
- Bliká žltá: Pripájanie k sieti...
- Bliká na modro: Pripájanie k serveru...
- Modrá: Úspešne pripojené

## Resetovanie kamery

Pomocou špendlíka alebo podobného nástroja stlačte a podržte resetovacie tlačidlo. Hneď ako budete počuť hlasové upozornenie, kamera bola úspešne resetovaná.

Poznámka: Resetovaním kamery sa nevymažú žiadne dáta z karty MicroSD.





Pripojte sa s aplikáciou Mi Home/Xiaomi Home

Tento produkt funguje s aplikáciou Mi Home/Xiaomi Home\*. Pomocou aplikácie Mi Home/Xiaomi Home môžete ovládať svoje zariadenie a komunikovať s ďalšími zariadeniami pre inteligentnú domácnosť.

Naskenujte QR kód pre stiahnutie a inštaláciu aplikácie. Ak je aplikácia už nainštalovaná, budete presmerovaní na stránku nastavenia pripojenia. Alebo vyhľadajte „Mi Home/Xiaomi Home“ v obchode s aplikáciami, stiahnite si ju a nainštalujte.

Otvorte aplikáciu Mi Home/Xiaomi Home, kliknite na „+“ vpravo hore a potom podľa pokynov pridajte svoje zariadenie.

\* Aplikácia je v Európe (okrem Ruska) označovaná ako aplikácia Xiaomi Home. Názov aplikácie zobrazený na vašom zariadení by mal byť považovaný za predvolený.

Poznámka: Verzia aplikácie mohla byť aktualizovaná, postupujte podľa pokynov na základe aktuálnej verzie aplikácie.

Uistite sa, že je sieťové pripojenie stabilné. Indikátor je žltý, keď je fotoaparát zapnutý, a potom sa zmení na modrý, akonáhle je spojenie medzi fotoaparátom a aplikáciou úspešné.



41D3F858

## Špecifikácia

---

Názov: Mi Camera 2K (Magnetic Mount)

Prevádzková teplota: -10 °C až 50 °C

Rozmery produktu: 60 × 48 × 67,5 mm

Bezdrôtové pripojenie: Wi-Fi IEEE 802.11 b/g/n 2.4 GHz

Prevádzková frekvencia: 2412-2472 MHz

Maximálny výstupný výkon: < 20 dBm

Spôsob uloženia: Karta MicroSD

Kompatibilita: Android 6.0 alebo iOS 11.0 alebo novší

Model: MJSXJ03HL

Menovitý vstup: 5 V  1 A

Ohnisková vzdialenosť: 3,3 mm

Video kodek: H.265

Rozlíšenie: 2304 × 1296

Pozorovací uhol objektívu: 125°

## ZÁRUČNÉ UPOZORNENIE

---

Ako spotrebiteľ Xiaomi môžete za určitých podmienok ťažiť z ďalších záruk. Xiaomi ponúka špecifické výhody záruk pre spotrebiteľov, ktoré dopĺňajú, nie nahrádzajú, akékoľvek zákonné záruky poskytnuté vašim národným spotrebiteľským právom.

Trvanie a podmienky týkajúce sa právnych záruk sú stanovené príslušnými miestnymi

zákonmi. Ďalšie informácie o zárukách pre spotrebiteľov nájdete na oficiálnych stránkach spoločnosti Xiaomi <https://www.mi.com/en/service/warranty/>. S výnimkou prípadov, keď to zákon zakazuje alebo spoločnosť Xiaomi sľúbila inak, budú popredajné služby obmedzené na krajinu alebo región pôvodného nákupu. V rámci záruky pre spotrebiteľa spoločnosť Xiaomi v plnom rozsahu povolenom zákonom opraví, vymení alebo vráti peniaze za váš produkt, podľa svojho uváženia. Na bežné opotrebenie, vyššiu moc, zneužitie alebo poškodenie spôsobené nedbalosťou alebo chybou užívateľa sa záruka nevzťahuje. Kontaktnou osobou pre popredajný servis môže byť akákoľvek osoba v autorizovanej servisnej sieti Xiaomi, autorizovaní distribútori Xiaomi alebo konečný predajca, ktorý vám výrobky predal. V prípade pochybností kontaktujte príslušnú osobu.

Súčasnú záruku sa nevzťahuje na Hongkong a Taiwan.

Na produkty, ktoré neboli riadne dovezené a/alebo neboli riadne vyrobené spoločnosťou Xiaomi a/alebo neboli riadne získané od spoločnosti Xiaomi alebo oficiálneho predajcu Xiaomi, sa existujúce záruky nevzťahujú. Podľa platných zákonov môžete ťažiť zo záruk neoficiálneho predajcu, ktorý výrobok predal. Xiaomi vás preto vyzýva, aby ste kontaktovali predajcu, od ktorého ste produkt zakúpili.

## Informácie o OEEZ



Všetky výrobky označené týmto symbolom sú odpadové elektrické a elektronické zariadenia (OEEZ ako v smernici 2012/19/EÚ), ktoré by nemali byť miešané s netriedeným domácim odpadom. Namiesto toho by ste mali chrániť ľudské zdravie a životné prostredie tým, že odovzdáte svoje odpadové zariadenie na určené zberné miesto na recykláciu odpadových elektrických a elektronických zariadení, menovaných vládou alebo miestnymi orgánmi. Správna likvidácia a recyklácia pomôže zabrániť možným negatívnym dopadom na životné prostredie a ľudské zdravie. Ďalšie informácie o umiestnení a podmienkach týchto zberných miest získate od inštalačného technika alebo miestnych úradov.

## EÚ vyhlásenie o zhode



Spoločnosť Tianjin Hualai Technology Co., Ltd. týmto vyhlasuje, že typ rádiového zariadenia [MJSXJ03HL] je v súlade so smernicou 2014/53/EÚ. Úplné znenie vyhlásenia o zhode EÚ je k dispozícii na nasledujúcej internetovej adrese:

<http://www.mi.com/global/service/support/declaration.html>

Dovozca:

Beryko s.r.o.

Na Roudné 1162/76, 301 00 Plzeň

[www.beryko.cz](http://www.beryko.cz)

Vyrobené pre: Xiaomi Communications Co., Ltd.

Výrobca: Tianjin Hualai Technology Co., Ltd.

(a Mi Ecosystem company)

Adresa: 8/F, Huaqiao Chuangye Building, No. 10 Jinping Road, Ya'an Street,  
Nankai District, Tianjin City, P.R. China

Ďalšie informácie nájdete na [www.mi.com](http://www.mi.com)

Verzia užívateľskej príručky: V1.0