

Mi Camera 2K (Magnetic Mount)

Uživatelská příručka



Před použitím si pečlivě přečtěte tuto příručku a uschovejte ji pro budoucí použití.

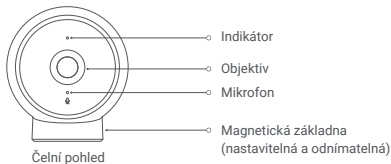
Opatření

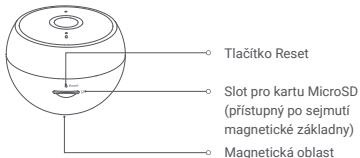
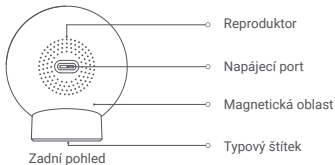
- Rozsah provozních teplot tohoto fotoaparátu je mezi -10°C a 50°C. Nepoužívejte tuto kameru v prostředí s teplotami nad nebo pod specifikovaným rozsahem.
- Kamera je přesný elektronický výrobek. Aby byl zajištěn její normální provoz, neinstalujte kameru do prostředí s vysokou vlhkostí a nedovolte, aby se do ní dostala voda.
- Chcete-li zlepšit výkon kamery, neumísťujte její objektiv směrem k odrazným povrchům, jako jsou skleněná okna nebo bílé stěny, nebo vedle nich, protože to způsobí, že obraz bude v oblastech blízko kamery příliš světlý a ve vzdálenějších oblastech tmavší nebo způsobí, že snímky budou zcela bílé.
- Ujistěte se, že je kamera nainstalována v oblasti se silným signálem Wi-Fi. Neinstalujte kameru v blízkosti mikrovlnné trouby a jiných předmětů nebo míst, které ovlivňují její Wi-Fi signál.

- Pokud je nabíjecí kabel poškozený nebo zlomený, musí být nahrazen originálním nabíjecím kabelem zakoupeným u výrobce nebo v poprodejním servisním oddělení, aby se předešlo bezpečnostním rizikům.

Přehled produktu

Obsah balení: Kamera, magnetická základna, nabíjecí kabel, kovový štítek a uživatelská příručka

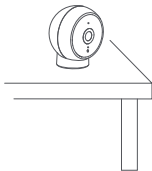




Instalace

Kameru lze umístit na rovné povrchy, jako jsou stoly, jídelní stoly, konferenční stolky, TV skřínky atd.

Poznámka: Instalační výška kamery by neměla přesáhnout 2 metry a ujistěte se, že je pevně a bezpečně nainstalována.



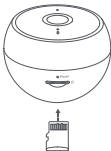
Ilustrace produktu. příslušenství a uživatelské rozhraní v uživatelské příručce slouží pouze pro referenční účely. Skutečný produkt a funkce se mohou lišit v důsledku vylepšení produktu.

Instalace MicroSD karty

Ujistěte se, že je kamera odpojená a vložte kartu MicroSD do slotu tak, aby její kontakty směřovaly nahoru.

Poznámka: Při instalaci nebo vyjímání karty MicroSD kameru odpojte.

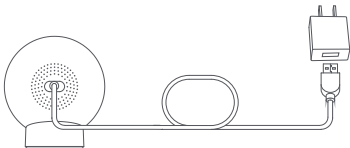
Použijte prosím MicroSD kartu od známé značky s rychlostí čtení a zápisu stejnou nebo vyšší než U1 a Class 10. Kameru lze používat bez MicroSD karty. Bez karty však neumí ukládat videa ani používat funkce přehrávání a časosběrného focení. Proto se doporučuje nainstalovat MicroSD kartu.



Návod k použití

Zapnutí

- Připojte nabíjecí kabel a napájecí adaptér a kamera se po zapojení automaticky zapne.



- Jakmile je indikátor žlutý a slyšíte hlasové upozornění, kamera se úspěšně zapnula.

Poznámka: Vyberte prosím napájecí adaptér s výstupem 5 V/1 A od renomovaného výrobce.

Popis stavu indikátoru

- Žlutá: Čeká se na připojení...
- Bliká žlutě: Připojování k síti...
- Bliká modře: Připojování k serveru...
- Modrá: Úspěšně připojeno

Resetování kamery

Pomocí špendlíku nebo podobného nástroje stiskněte a podržte resetovací tlačítko. Jakmile uslyšíte hlasové upozornění, kamera byla úspěšně resetována.

Poznámka: Resetováním kamery se nevymažou žádná data z karty MicroSD.



Připojte se s aplikací Mi Home/Xiaomi Home

Tento produkt funguje s aplikací Mi Home/Xiaomi Home*. Pomocí aplikace Mi Home/Xiaomi Home můžete ovládat své zařízení a komunikovat s dalšími zařízeními pro chytrou domácnost.

Naskenujte QR kód pro stažení a instalaci aplikace. Pokud je aplikace již nainstalována, budete přesměrováni na stránku nastavení připojení. Nebo vyhledejte „Mi Home/Xiaomi Home“ v obchodě s aplikacemi, stáhněte si ji a nainstalujte.

Otevřete aplikaci Mi Home/Xiaomi Home, klepněte na „+“ vpravo nahoře a poté podle pokynů přidejte své zařízení.

* Aplikace je v Evropě (kromě Ruska) označována jako aplikace Xiaomi Home. Název aplikace zobrazený na vašem zařízení by měl být považován za výchozí.

Poznámka: Verze aplikace mohla být aktualizována, postupujte podle pokynů na základě aktuální verze aplikace.

Ujistěte se, že je síťové připojení stabilní. Indikátor je žlutý, když je fotoaparát zapnutý, a poté se změní na modrý, jakmile je spojení mezi fotoaparátem a aplikací úspěšné.



41D3F858

Specifikace

Název: Mi Camera 2K (Magnetic Mount)

Provozní teplota: -10°C až 50°C

Rozměry produktu: 60 × 48 × 67,5 mm

Bezdrátové připojení: Wi-Fi IEEE 802.11 b/g/n 2.4 GHz

Provozní frekvence: 2412-2472 MHz

Maximální výstupní výkon: < 20 dBm

Způsob uložení: Karta MicroSD

Kompatibilita: Android 6.0 či iOS 11.0 nebo novější

Model: MJSXJ03HL

Jmenovitý vstup: 5 V $\overline{\text{---}}$ 1 A

Ohnisková vzdálenost: 3,3 mm

Video kodek: H.265

Rozlišení: 2304 × 1296

Pozorovací úhel objektivu: 125°

ZÁRUČNÍ UPOZORNĚNÍ

Jako spotřebitel Xiaomi můžete za určitých podmínek těžit z dalších záruk. Xiaomi nabízí specifické výhody záruk pro spotřebitele, které doplňují, nikoli nahrazují, jakékoli zákonné záruky poskytnuté vaším národním spotřebitelským právem. Doba trvání a podmínky týkající se právních záruk jsou stanoveny příslušnými místními

zákony. Další informace o zárukách pro spotřebitele naleznete na oficiálních stránkách společnosti Xiaomi <https://www.mi.com/en/service/warranty/>. S výjimkou případů, kdy to zákon zakazuje nebo společnost Xiaomi slíbila jinak, budou poprodejní služby omezeny na zemi nebo region původního nákupu. V rámci záruky pro spotřebitele společnost Xiaomi v plném rozsahu povoleném zákonem opraví, vymění nebo vrátí peníze za váš produkt, podle svého uvážení. Na běžné opotřebení, vyšší moc, zneužití nebo poškození způsobené nedbalostí nebo chybou uživatele se záruka nevztahuje. Kontaktní osobou pro poprodejní servis může být jakákoli osoba v autorizované servisní síti Xiaomi, autorizovaní distributoři Xiaomi nebo konečný prodejce, který vám výrobky prodal. V případě pochybností kontaktujte příslušnou osobu.

Současné záruky se nevztahují na Hongkong a Tchaj-wan.

Na produkty, které nebyly řádně dovezeny a / nebo nebyly řádně vyrobeny společností Xiaomi a / nebo nebyly řádně získány od společnosti Xiaomi nebo oficiálního prodejce Xiaomi, se stávající záruky nevztahují. Podle platných zákonů můžete těžit ze záruk neoficiálního prodejce, který výrobek prodal. Xiaomi vás proto vyzývá, abyste kontaktovali prodejce, od kterého jste produkt zakoupili.

Informace o OEEZ



Všechny výrobky označené tímto symbolem jsou odpadní elektrická a elektronická zařízení (OEEZ jako ve směrnici 2012/19/EU), která by neměla být mísená s netříděným domácím odpadem. Místo toho byste měli chránit lidské zdraví a životní prostředí tím, že předáte své odpadní zařízení na určené sběrné místo pro recyklaci odpadních elektrických a elektronických zařízení, jmenovaných vládou nebo místními orgány. Správná likvidace a recyklace pomůže zabránit možným negativním dopadům na životní prostředí a lidské zdraví. Další informace o umístění a podmínkách těchto sběrných míst získáte od instalačního technika nebo místních úřadů.

EU prohlášení o shodě



Společnost Tianjin Hualai Technology Co., Ltd. tímto prohlašuje, že typ rádiového zařízení [MJSXJ03HL] je v souladu se směrnicí 2014/53/EU. Úplné znění EU prohlášení o shodě je k dispozici na následující internetové adrese:

<http://www.mi.com/global/service/support/declaration.html>

Dovozce:

Beryko s.r.o.

Na Roudné 1162/76, 301 00 Plzeň

www.beryko.cz

Vyrobeno pro: Xiaomi Communications Co., Ltd.

Výrobce: Tianjin Hualai Technology Co., Ltd.

(a Mi Ecosystem company)

Adresa: 8/F, Huaqiao Chuangye Building, No. 10 Jinping Road, Ya'an Street,
Nankai District, Tianjin City, P.R. China

Další informace najdete na www.mi.com

Verze uživatelské příručky: V1.0