

Produktový návod




Amazfit Bip U Pro
A2008

01 Obsah balenia



Chytré hodinky
s remienkom × 1

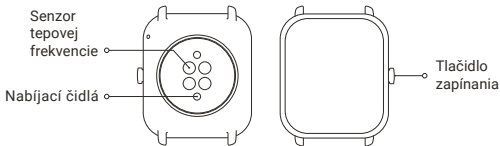


Nabíjacia základňa × 1



Návod na použitie × 1

02 O hodinkách



Poznámka:

Stlačte a podržte vypínacie tlačidlo pre zapnutie hodínok. Pokiaľ nie je možné hodinky zapnúť, najskôr ich prosím nabite.

03 Párovanie hodínok

1. Naskenujte QR kód z návodu na použitie do svojho telefónu a stiahnite si do telefónu aplikáciu. Poslednú verziu aplikácie si môžete stiahnuť aj z Google Play Store alebo Apple App store.
2. Otvorte aplikáciu, vytvorte si účet a prihláste sa.
3. Postupujte podľa krokov v aplikácii a správne spárujte hodinky. Po dokončení párovania budú hodinky ukazovať správny čas.
4. Podľa potreby môžete nastaviť aj ďalšie funkcie.

Poznámka:

1. Pre lepší užívateľský zážitok prosím používajte najnovšiu verziu aplikácie.
2. Operačný systém musí byť Android 5.0, iOS 10.0 alebo vyšší.
3. Nezdvojte hodinky priamo používaním Bluetooth na telefóne. Postupujte podľa krokov v aplikácii a správne spárujte hodinky.



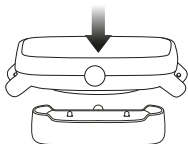
Stiahnite Zepp
Aplikáciu

04 Nabíjanie hodínok

1. Pripojte USB port hodínok nabíjacieho kábla k nabíjačke mobilného telefónu alebo USB portu počítača.
2. Vložte hodinky do nabíjacej základne. Dávajte pozor na smer a polohu hodínok a uistite sa, že kovové kontakty na zadnej strane hodínok tesne priliehajú k nabíjacej základni.
3. Keď začne nabíjanie, displej hodínok zobrazuje nabíjací proces.

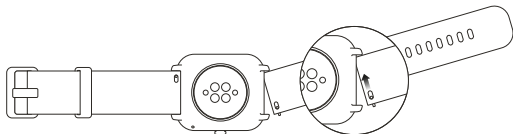
Poznámka:

1. Používajte prosím iba dodávanú nabíjaciu základňu. Pred nabíjaním sa uistite, že je nabíjacia základňa čistá.
2. Použite prosím napájací adaptér 1A alebo vyššej.



05 Demontáž a montáž remienku hodínok

Postup, ako odmontovať alebo namontovať, nájdete na obrázku.



Poznámka:

Po namontovaní remienka za neho riadne zatahnite, aby ste zabezpečili jeho správnu inštaláciu.

06 Nosenie

1. Nenoste remienok ani veľmi utiahnutý, ani moc voľný, a ponechajte dostatok miesta pre to, aby koža mohla dýchať. Vďaka tomu sa budete cítiť pohodlne a senzory budú môcť fungovať.
2. Pri meraní saturácia krvi kyslíkom noste hodinky správne. Vyhnite sa nosenie hodínok nadprstí, držte paži rovno, udržiajte pohodlné (primerane tesné) spojenie medzi hodinkami a pokožkou zápästia a držte ruku v pokoji po celú dobu merania. Pri vplyvu vonkajších faktorov (previsnuté ruka, húpanie ruky, chĺpky, tetovanie, atď.), Môže byť výsledok merania nepresný a meranie nemusí zodpovedať výstupu.
3. Odporúčame vám utiahnuť hodinky počas cvičenia a po skončení opäť povoliť.

07 Základné parametre

Model produktu: A2008

Vstup: 5V d.c. 500mA MAX

Verzia Bluetooth: BLE V5.0

BLE výstupný výkon: <5dBm

Prevádzková teplota: 0 ° C to 45 ° C

Zobrazte si informácie o certifikáciu produktu na stránke [Nastavenia> Systém>](#)

Regulačné certifikácie stránka.

Hodnotenie odolnosti vo vode. 5 ATM

Bluetooth frekvencia: 2400-2483.5 MHz

Požiadavky zariadenia: Zariadenia nainštalované s operačným systémom Android 5.0 alebo iOS 10.0 alebo vyššie



Slovné označenie a logá Bluetooth® sú registrované ochranné známky vlastnené spoločnosťou Bluetooth SIG, Inc. a akékoľvek použitie takýchto značiek spoločnosťou Anhui Huami Information Technology Co., Ltd. je na základe licencie.

08 Informácie o likvidácii a recyklácii



Všetky produkty s týmto symbolom spadajú do odpadu z elektrických a elektronických zariadení (WEEE podľa smernice 2012/19/EÚ), ktorý by nemal miešať s netriedeným domácim odpadom. Namiesto toho by ste mali chrániť ľudské zdravie a životné prostredie tým, že odovzdáte odpadové zariadenia do určeného zberného miesta určeného vládnymi alebo miestnymi úradmi pre účel recyklácie odpadu z elektrických a elektronických zariadení. Správna likvidácia a recyklácia pomôže predchádzať možným negatívnym dopadom na životné prostredie a ľudské zdravie. Obráťte sa na inšalačnú firmu alebo na miestne úrady, kde sa dozviete ďalšie informácie a podmienky ohľadom týchto zberných miest.



Spoločnosť Anhui Huami Information Technology Co., Ltd. týmto vyhlasuje, že rádiové zariadenie typu A2008 vyhovuje požiadavkám smernice 2014/53/EÚ. Úplné znenie vyhlásenia o zhode EÚ je k dispozícii na nasledujúcej internetovej adrese:

<https://support.amazfit.com/en/>

Informácie o predpisoch, certifikáty produktov a logá zhody pre náramok Amazfit Bip U Pre nájdete v časti Predpisy pre Amazfit Bip U Pro.

10 Bezpečnosť batérie

1. Likvidácia batérie ohňom alebo v rozpálenej rúre, mechanické drvenie alebo rezanie batérie môžu mať za následok výbuch.
2. Ponechanie batérie v extrémne vysokej teplote okolitého prostredia môže mať za následok výbuch alebo únik horľavé kvapaliny alebo plynu.
3. Batérie vystavená extrémne nízkemu tlaku vzduchu môže mať za následok výbuch alebo únik horľavé kvapaliny alebo plynu.

11 Bezpečnostné upozornenie

1. Nedovoľte, aby deti alebo domáce zvieratá prehltili tento výrobok a jeho príslušenstvo, pretože tým môže dôjsť k zraneniu.
2. Nevystavujte tento produkt príliš vysokým alebo nízkym teplotám, ktoré môžu byť príčinou požiaru alebo výbuchu produktu.
3. Nenechávajte tento produkt v blízkosti zdrojov tepla alebo otvoreného ohňa, ako sú napríklad rúry alebo elektrická kúrenie.
4. U niektorých osôb sa môžu vyskytnúť alergické kožné reakcie na plasty, kožu, vlákna a iné materiály a príznaky typu začervenanie, opuch a zápal pri dlhodobom kontakte so súčasťami tohto produktu. Ak sa u vás vyskytnú tieto príznaky, prestaňte s používaním a poraďte sa s lekárom.

-
5. Nepoužívajte neschválené alebo nekompatibilný napájacie adaptéry alebo dátové káble, ktoré môžu hodinky a príslušenstvo poškodiť a byť príčinou požiaru, výbuchu alebo iných rizík.
 6. Rádiové vlny generované produktom môžu ovplyvniť prevádzku implantovaných lekárskeho zariadení alebo osobných lekárskeho zariadení, napríklad kardiostimulátorov a sluchových pomôcok. Ak taká lekárske zariadenia používate, zistite u výrobcu, aké sú obmedzenia používania tohto produktu.
 7. Nevyhadzujte tento produkt a jeho príslušenstvo do bežného domáceho odpadu. Dodržujte miestne predpisy pre likvidáciu tohto produktu a jeho príslušenstva a podporujte recykláciu.

12 Opravy a údržba

1. Nepoužívajte na čistenie čistiace prostriedky, napríklad mydlo, dezinfekciu na ruky alebo penu do kúpeľa, aby ste zabránili pôsobeniu zvyškov chemikálií, ktoré môžu dráždiť pokožku, spôsobovať koróziu alebo narušovať vodeodolnosť produktu.
2. Potom, čo skončíte s používaním zariadení počas kúpania (pre zariadenia, ktoré podporujú kúpanie), plávanie (pre zariadenia, ktoré podporujú plávanie), alebo potenie, zariadenie ihneď vyčistite a vysušte.
3. Kožený remienok nie je vodeodolný. Vyhnite sa namočeniu remienka, namočením môže skrátiť jeho životnosť.
4. Keď používate remienky na hodinky vo svetlých farbách, zabráňte ich kontaktu s tmavými odevmi, aby nedošlo k vzniku farebných škvŕn.
5. Nepoužívajte svoje hodinky pri šnorchlovaní, sprchovaní horúcou vodou, kúpanie v termálnych prameňoch, saune (v pare), potápanie, podvodným potápanie, vodným lyžovanie a ďalších aktivitách zahŕňajúcich rýchle vodné prúdy.
6. Nevystavujte zariadenie príliš dlho priamemu slnku. Príliš vysoká alebo nízka okolitá teplota môže spôsobiť zlyhanie zariadenia.
7. So zariadením počas prepravy zaobchádzajte opatrne. Udržujte zariadenie mimo dosahu vlhkosti.

13 Riešenie problémov

Pozrite sa prosím na Často kladené otázky na stránkach:

<https://support.amazfit.com/en>.

14 Záruka a vrátenie tovaru

Obmedzená záruka Amazfit sa vzťahuje na produkty Amazfit proti výrobným chybám počnúc originálnym dátumom nákupu. Záručná lehota je 12 mesiacov alebo iná podľa požiadaviek platných spotrebiteľských zákonov v krajine nákupu spotrebiteľa. Naša záruka je doplnením práv poskytovaných platnými spotrebiteľskými zákonmi.

Oficiálna webová stránka: en.amazfit.com

Podpora: support.amazfit.com

Dovozca:

Beryko s.r.o.

Na Roudné 1162/76, 301 00 Plzeň

www.beryko.cz