

Amazfit GTR  
Bedienungsanleitung



## 01 Packungsinhalt

---



1 Smartwatch mit Armband



1 Ladestation

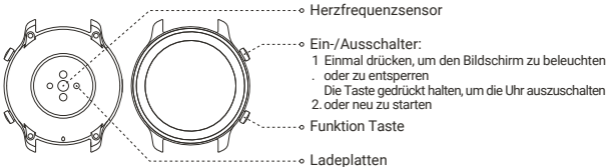


1 Bedienungsanleitung

## 02 Über die Uhr

---

Hinweis: Wenn die Uhr ausgeschaltet ist und sich nicht einschalten lässt, wenn Sie den Ein-/Ausschalter gedrückt halten, ist der Akku möglicherweise fast leer. Bitte laden Sie die Uhr auf und versuchen Sie es erneut.



## 03 Die App installieren

---

Die Uhr funktioniert mit der Amazfit App. Mit der Amazfit App können Sie Ihr Smartwatch und all ihre Funktionen steuern.

1. Halten Sie die Ein-/Aus-Taste gedrückt, um die Uhr einzuschalten.
2. Scannen Sie mit Ihrem Mobiltelefon den QR-Code in der Bedienungsanleitung, um die Amazfit App auf Ihr Mobiltelefon herunterzuladen. Sie können die neueste Version der Amazfit App auch im Google Play Store oder dem App Store von Apple herunterladen.

Hinweis:

1. Verwenden Sie für eine bessere Erfahrung die aktuellste Version der Amazfit App.
2. Das Betriebssystem muss Android 5.0, iOS 10.0 oder höher sein.



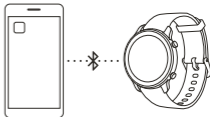
## 04 Die Uhr koppeln

---

1. Öffnen Sie auf Ihrem Handy die Amazfit App und erstellen Sie ein Konto. Bitte melden Sie sich an, wenn Sie bereits ein Konto haben.
2. Wählen Sie in der Geräteliste die Uhr aus, die Sie mit der App koppeln möchten. Schließen Sie die Kopplung ab, indem Sie den Anweisungen in der App folgen.
3. Sobald die Kopplung abgeschlossen ist, zeigt die Uhr die korrekte Uhrzeit an. Sie können die anderen Uhrfunktionen nach Bedarf einstellen.

Hinweis:

Koppeln Sie die Uhr nicht direkt über das Bluetooth Ihres Mobiltelefons. Befolgen Sie die Schritte in der App, um Ihre Uhr richtig zu koppeln.



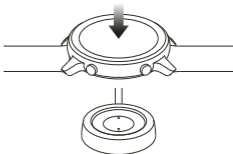
## 05 Die Uhr aufladen

---

Verwenden Sie zum Aufladen Ihrer Uhr nur das Original-Ladegerät. Die Ladeplatten auf der Rückseite der Uhr sollten auf denen des Ladegeräts ausgerichtet sein. Sobald die Uhr aufgeladen wird, erscheint die Ladeanzeige auf dem Bildschirm.

Hinweis:

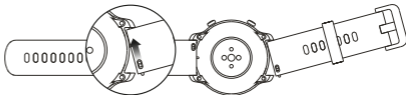
Verwenden Sie zum Aufladen Ihrer Uhr nur die im Lieferumfang enthaltene Original-Ladestation. Stellen Sie außerdem sicher, dass die Ladestation immer trocken ist.



## 06 Das Armband entfernen und befestigen

---

1. Das Armband kann an Ihr Handgelenk angepasst werden.
2. Bitte beachten Sie die Abbildungen, um das Armband zu zerlegen oder zusammenzusetzen.



### Hinweis:

1. Sobald das Armband zusammengesetzt ist, ziehen Sie es fest, um sicherzustellen, dass es erfolgreich montiert wurde.
2. Das Lederarmband ist nicht wasserfest oder wasserabweisend, halten Sie es daher bitte von Flüssigkeiten fern. Wenn Sie vorhaben, Ihre Uhr beim Schwimmen oder bei anderen Aktivitäten zu tragen, bei denen die Uhr Wasser ausgesetzt sein kann, ersetzen Sie bitte das Lederarmband durch ein Silikonarmband.

## 07 Hinweise zur Entsorgung und zum Recycling

---



Das folgende Symbol weist darauf hin, dass dieses Produkt am Ende seiner Lebensdauer getrennt von normalen Haushaltsabfällen entsorgt werden muss. Bitte beachten Sie, dass Sie dafür verantwortlich sind, die elektronischen Geräte in Recyclingzentren zu entsorgen, um die natürlichen Ressourcen zu schonen.



## 08 Zertifizierungen und Sicherheitszulassungen

---



Hiermit erklärt Anhui Huami Information Technology Co. Ltd., dass das Funkgerät des Typs A1910 der Richtlinie 2014/53/EU entspricht. Der vollständige Text der EU-Konformitätserklärung ist unter folgender Internetadresse verfügbar:

<http://en.amazfit.com/support.html>

Für weitere Zulassungsinformationen und Produktzertifizierungs-/Compliance-Kennzeichen im Zusammenhang mit Amazfit GTR gehen Sie in Ihrem Amazfit GTR bitte auf Zulassungen.

## 09 Sicherheitshinweise

---

1. Das Gerät ist wasserdicht und hat eine zertifizierte Belastbarkeit von 5 ATM. Dies bedeutet, dass das Gerät regen- und duschfest ist. Es kann auch bei Flachwasseraktivitäten wie Schwimmen in einem Pool verwendet werden.
2. Die Uhr sollte jedoch nicht beim Tauchen, Baden, in der Sauna oder bei anderen Aktivitäten mit hoher Durchflussgeschwindigkeit oder beim Tauchen in größeren Tiefen verwendet werden.
3. Bitte bedienen Sie die Uhr nicht unter Wasser. Trocknen Sie sie nach dem Eintauchen mit einem trockenen Tuch, bevor Sie sie bedienen oder aufladen.
4. Die Uhr ist nicht gegen chemische Reagenzien, saure oder alkalische Lösungen usw. geschützt. Defekte, die durch Flüssigkeitsschäden verursacht werden, fallen nicht unter die Garantie.


## 10 Parâmetros Básicos

---

Produktmodell: A1910

Batteriekapazität: 195 mAh

Wireless-Verbindung: BT 5.0, BLE

Input: 5 V  300 mA MAX

Frequenz: 2402–2480 MHz

Max. Output: 0 dBm

Betriebstemperatur: 0 °C bis 45 °C

Wasserdichtigkeit: 5 ATM

Geräteanforderungen: Geräte, auf denen Android 5.0 oder iOS 10.0 installiert ist, und Systeme der oben genannten Versionen

## 11 Garantie- und Rückgabegerichtlinien

---

Die beschränkte Garantie von Amazfit deckt Amazfit-Produkte ab dem ursprünglichen Kaufdatum gegen Fabrikationsfehler ab. Die Garantiefrist beträgt 12 Monate oder einen anderen Zeitraum, den die geltenden Verbrauchergesetze im Kaufland des Verbrauchers vorschreiben. Unsere Garantie gilt zusätzlich zu den Rechten des geltenden Verbraucherrechts.

Offizielle Website: [en.amazfit.com](https://en.amazfit.com)

Hilfe: [support.amazfit.com](https://support.amazfit.com)

E-Mail an: [support@amazfit.com](mailto:support@amazfit.com)

Importeur:

Beryko s.r.o.

Na Roudné 1162/76, 301 00 Plzeň

[www.beryko.cz](https://www.beryko.cz)