

Mi Wireless Outdoor Security Camera 1080p

Uživatelská příručka



Před použitím si pečlivě přečtěte tuto příručku a uschovejte ji pro budoucí použití.

Opatření

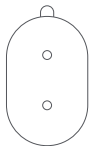
- Rozsah provozních teplot pro tuto kameru je -20°C až 50°C. Nepoužívejte tuto kameru v prostředí s teplotami vyššími nebo nižšími, než je specifikovaný provozní rozsah.
- Tato kamera je přesným elektronickým výrobkem s vodotěsností IP65. Nevystavujte tento fotoaparát extrémně vlhkému prostředí nebo místům, která jsou náchylná k vniknutí vody do fotoaparátu, aby nedošlo k ovlivnění běžného používání.
- Venkovní kamera obsahuje baterii, nevystavujte ji přímému slunečnímu světlu, ohni ani jiným zdrojům tepla.
- Chcete-li zlepšit výkon kamery, neumísťujte ji tam, kde její objektiv směřuje nebo je blízko k reflektivnímu povrchu, jako jsou skleněné a bílé stěny, protože to způsobí, že obraz bude v oblastech blízko kameře vypadat příliš jasně a ve vzdálenějších oblastech bude tmavší nebo může způsobit, že bude kamera produkovat bílé obrazy.
- Ujistěte se, že je kamera nainstalována v oblasti se silným signálem Wi-Fi. Neinstalujte kameru do blízkosti mikrovlnných trub a jiných předmětů nebo míst, která mohou ovlivnit její signál Wi-Fi.
- Když dojde k aktivaci nebo deaktivaci funkce nočního vidění, venkovní kamera přepne IR filtr, což může být doprovázeno slabým zvukem kliknutí, což je normální.
- Nerozebírejte ani nevyměňujte baterii venkovní kamery sami. Nesprávná provedení může mít za následek nebezpečí výbuchu.
- Použití v prostředí s nízkou teplotou nebo během nabíjení ovlivní pohotovostní dobu tohoto produktu. Při nabíjení nepoužívejte po delší dobu funkci záznamu v reálném čase, aby nedošlo ke ztrátě životnosti baterie. Skutečná pohotovostní doba se odvíjí od prostředí a zvyklostí uživatele.

Přehled produktu

Obsah balení



Venkovní kamera
(včetně baterie)



Samolepicí
montážní šablona



Hmoždinka × 3



Šroub × 3



Nabíjecí kabel (1 m)



Uživatelská příručka



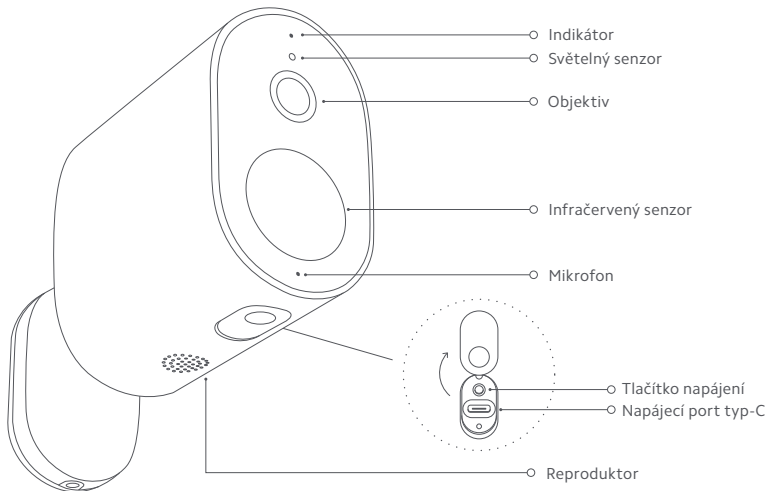
Záruka



Nálepka s upozorněním

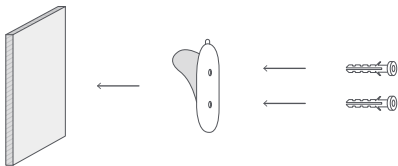
Poznámka: Ilustrace produktu, příslušenství a uživatelského rozhraní v uživatelské příručce slouží pouze pro referenční účely. Skutečný produkt a funkce se mohou lišit v důsledku vylepšení produktu.

Venkovní kamera

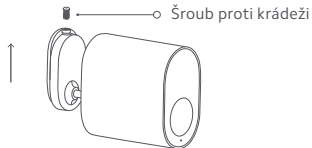


Instalace venkovní kamery

1. Nalepte na zeď nálepku montážní šablony.
2. Vyvrtejte do zdi dva otvory podle poloh otvorů na nálepce montážní šablony, otvory by měly mít průměr asi 5 mm a hloubku asi 26 mm.
3. Nainstalujte do vyvrtaných otvorů hmoždinky.

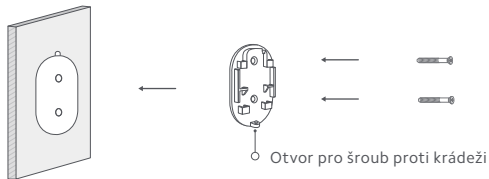


4. Jak je znázorněno na obrázku, vyšroubujte šroub ochrany proti krádeži ze základny a zatlačením na kameru ji vyjměte z montážní desky základny.



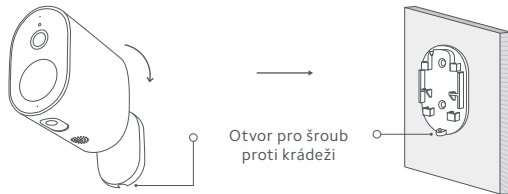
5. Namontujte montážní desku základny na zeď pomocí šroubů.

Poznámka: Otvor pro šroub proti krádeži by měl směřovat dolů.



6. Tlačítko venkovní kamery držte směrem dolů a otočte základnu venkovní kamery o 180° tak, aby otvor pro šroub proti krádeži směřoval dolů.

7. Namontujte venkovní kameru na montážní desku základny a utáhněte šroub proti krádeži.



Návod k použití

Nabíjení: Před použitím venkovní kameru plně nabijte.

Zapnutí/vypnutí: Stisknutím vypínače zapnete/vypnete venkovní kameru.

Resetování: Když je kamera zapnutá, stiskněte a podržte tlačítko napájení po dobu 5 sekund.

Po úspěšném resetování venkovní kamery bude indikátor blikat oranžově.

Popis stavů indikátoru

Čekání na reset: Oranžová

Připojování: Bliká modře

Nabíjení: Bliká červeně

Čekání na připojení: Bliká oranžově

Připojeno: Nesvítí

Plně nabit: Nesvítí

Propojení s aplikací Mi Home/Xiaomi Home

- Tento produkt pracuje s aplikací Mi Home / Xiaomi Home *. Ovládejte své zařízení a komunikujte s ním a dalšími inteligentními domácími zařízeními pomocí aplikace Mi Home / Xiaomi Home.
- Naskenujte QR kód a stáhněte a nainstalujte aplikaci. Pokud je aplikace již nainstalována, budete přeměrováni na stránku nastavení připojení. Nebo vyhledejte „Mi Home / Xiaomi Home“ v obchodě s aplikacemi, stáhněte a nainstalujte si ji.
- Ujistěte se, že jste samostatně zakoupili a nainstalovali vnitřní přijímač kompatibilní s touto venkovní kamerou, a že byl vnitřní přijímač úspěšně připojen k aplikaci.



- Otevřete domovskou stránku aplikace Mi Home, klepněte na ikonu + v pravém horním rohu, naskenujte QR kód na těle venkovní kamery a dokončete párování podle pokynů v aplikaci. Po úspěšném párování indikátor zhasne.

Poznámka:

- Tento produkt podporuje pouze připojení k síti Wi-Fi 2,4 GHz a nepodporuje síť Wi-Fi 5 GHz. Vnitřní přijímač lze také připojit ethernetovým kabelem.
- Verze aplikace mohla být aktualizována, postupujte podle pokynů na základě aktuální verze aplikace.

Specifikace

Název: Mi Wireless Outdoor Security Camera 1080p

Model: MWC14

Jmenovitý vstup: 5 V= 2 A

Rozměry venkovní kamery: 52,7 × 122 × 102,6 mm

Čistá hmotnost venkovní kamery: 273 g

Úhel objektivu: 130°

Rozlišení: 1920 × 1080

Clona: f/2,1

Video kodek: H.265

Osvětlení nočního vidění: Osm 940 nm IR světel

Provozní teplota: -20°C až 50°C

IP hodnocení: IP65

Kapacita baterie: 5 700 mAh 3,65 V

Bezdrátová konektivita: Wi-Fi IEEE 802.11 b/g/n 2.4 GHz

Kompatibilita: Android 6.0 a iOS 10 nebo novější

Provozní frekvence Wi-Fi: 2412–2472 MHz

Maximální výstupní výkon Wi-Fi: <20 dBm

Bezpečnost baterie

Toto zařízení je vybaveno vestavěnou baterií, kterou nelze vyjmout ani vyměnit. Nerozebírejte ani neupravujte baterii sami.

Informace o WEEE



Všechny výrobky označené tímto symbolem jsou odpadní elektrická a elektronická zařízení (WEEE podle směrnice 2012/19/EU), která by neměla být mísená s netříděným domovním odpadem. Místo toho byste měli chránit lidské zdraví a životní prostředí předáním odpadního zařízení určenému sběrnému místu pro recyklaci odpadních elektrických a elektronických zařízení jmenovanému vládou nebo místními úřady. Správná likvidace a recyklace pomohou předcházet potenciálním negativním důsledkům na životní prostředí a lidské zdraví. Další informace o umístění a podmínkách takovýchto sběrných míst vám poskytne instalační technik nebo místní úřady.

Informace o CE



Shanghai Moshon Technology Co., Ltd., tímto prohlašuje, že rádiové zařízení typu MWC14 je v souladu se směrnicí 2014/53/EU. Úplné znění EU prohlášení o shodě je k dispozici na následující internetové adrese: <http://www.mi.com/global/service/support/declaration.html>

Vyrobena pro: Xiaomi Communications Co., Ltd.
Výrobce: Shanghai Moshon Technology Co., Ltd.
Adresa: No. 668 Xinzhuan Road, Songjiang Hi-Tech Park,
Caohejing Development Zone, Shanghai, China
Další informace naleznete na www.mi.com
Verze uživatelské příručky: V1.0

Dovozce:
Beryko s.r.o.
Na Roudné 1162/76, 301 00 Plzeň
www.beryko.cz