Redmi Buds 3
Užívateľská príručka

Redmi

Pred použitím si pozorne prečítajte túto príručku a uschovajte ju pre budúce použitie. Ilustrácie produktu, príslušenstva a používateľského rozhrania v používateľskej príručke slúžia len na referenčné účely. Skutočný produkt a funkcie sa môžu líšiť v dôsledku vylepšenia produktu.

Prehľad produktu

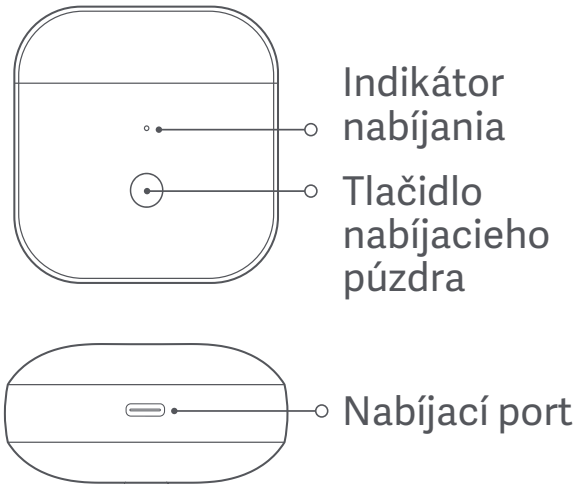

Nabíjacie puzdro

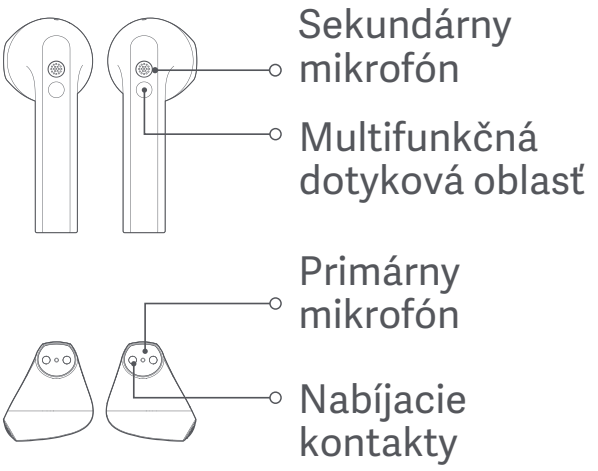

Slúchadlá

Nosenie

- Opatrne vložte slúchadlo do zvukovodu a potom ho nastavte do pohodlnej polohy.
- Počas hovorov nezabudnite nasmerovať primárny mikrofón k ústam, aby bol hovor jasnejší.

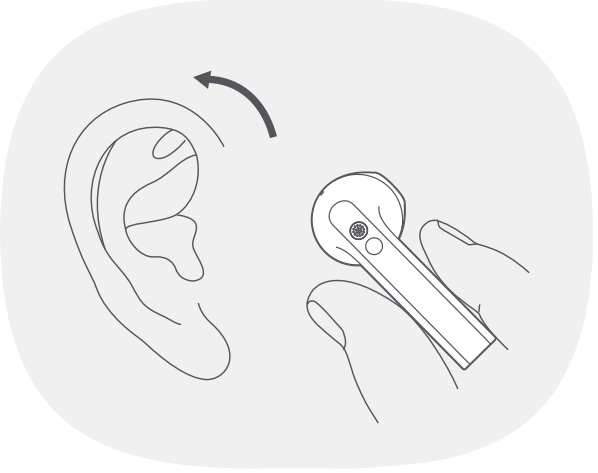

Nabíjanie

- Pred použitím odstráňte ochrannú fóliu z kontaktných bodov na oboch slúchadlách a plne nabite nabíjacie puzdro aj slúchadlá.

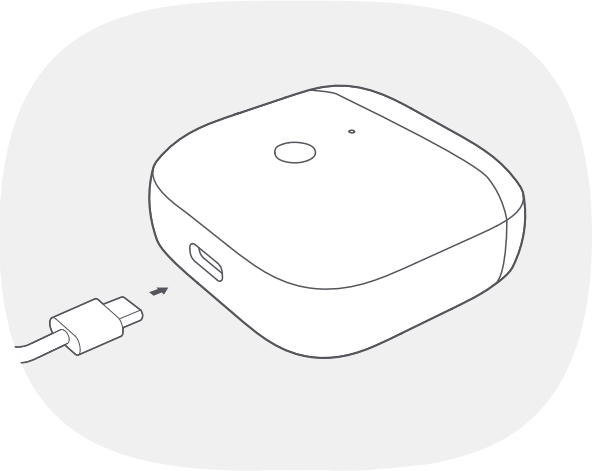

- Pripojte nabíjací kábel k nabíjaciemu puzdru a nechajte slúchadlá vo vnútri puzdra, aby ste ich mohli nabíjať súčasne.
- Keď nabíjacie puzdro nie je plne nabité, jeho indikátor je biely. Keď je plne nabitý, jeho indikátor zhasne.

Zapnutie

- Ak sú slúchadlá v nabíjacom púzdre, otvorte viečko puzdra a slúchadlá sa automaticky zapnú.
- Ak sú slúchadlá vo chvíli, keď ich vkladáte do puzdra, vypnuté, po vložení sa automaticky zapnú.

Pripojenie

Prvé pripojenie

Po otvorení viečka nabíjacieho puzdra sa obe slúchadlá prepnú do režimu čakania na pripojenie. Po aktivácii Bluetooth v telefóne vyhľadajte a kliknite na „Redmi Buds 3“ a pripojte slúchadlá k telefónu.

Poznámka: Ak slúchadlá nie je možné pripojiť, vložte ich späť do nabíjacieho puzdra, zatvorte viečko a opakujte vyššie uvedené kroky.

Resetovanie slúchadiel

Ak sa slúchadlá nemôžu správne pripojiť, resetujte ich podľa nasledujúcich krokov.
Otvorte viečko nabíjacieho puzdra a vložte obe slúchadlá do puzdra.
Stlačte a držte tlačidlo nabíjacieho puzdra po dobu 10 sekúnd.
Indikátor nabíjacieho puzdra bude 3 sekundy bielo blikať a naspäť hasne, čo znamená, že slúchadlá boli úspešne resetované (záznamy o prepojení oboch slúchadiel a slúchadiel a telefónu boli vymazané).

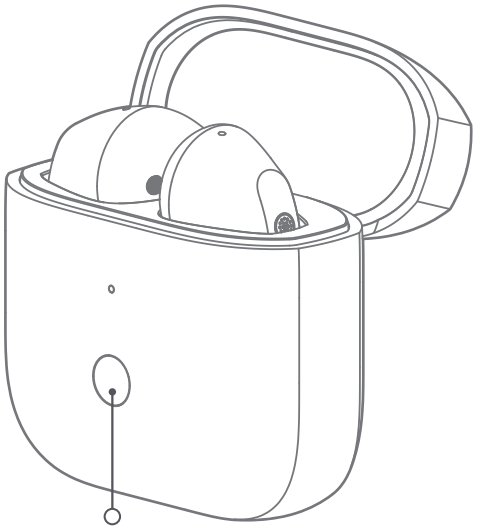

Stlačte a držte 10 sekúnd

Prehľad funkcií

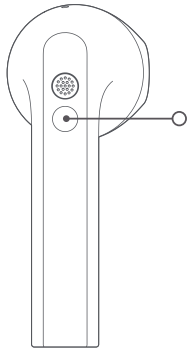

Prijatie / ukončenie hovoru

Dvojitým kliknutím na multifunkčnú dotykovú oblasť ľavého/pravého slúchadla prijmete hovor; trojitým kliknutím na multifunkčnú dotykovú oblasť ľavého/pravého slúchadla hovor odmietnete alebo ukončíte.

Prehrávanie / pozastavenie hudby

Spôsob 1: Aby ste pozastavili prehrávanie hudby, vyberte slúchadlá z uší, pre opätovné prehrávanie hudby si slúchadlá opäť nasaďte.*
Spôsob 2: Stlačením a podržaním multifunkčnej dotykovej oblasti ľavého/pravého slúchadla pozastavíte / prehráte hudbu.

* Po ručnom pozastavení hudby sa hudba nezačne automaticky prehrávať, keď si slúchadlá vyberiete a znovu nasadíte.

Prehrať nasledujúcu/predchádzajúcu skladbu

Pri prehrávaní hudby dvojitým kliknutím na multifunkčnú dotykovú oblasť slúchadla prehráte ďalšiu skladbu; trikrát kliknite na multifunkčnú dotykovú oblasť slúchadla pre prehranie predchádzajúcej skladby.

Prijatie druhého hovoru

Dvojitým kliknutím na multifunkčnú dotykovú oblasť ľavého alebo pravého slúchadla pozastavíte prebiehajúci hovor a prijmete novo prichádzajúci hovor, trojitým kliknutím na multifunkčnú dotykovú oblasť ľavého alebo pravého slúchadla zavesíte aktuálny hovor a prijmete pozastavený hovor.

Prepínanie medzi režimom jedného a oboch slúchadiel

Keď sú obe slúchadlá úspešne pripojené, sú v režime dvoch slúchadiel. Ak vložíte jedno zo slúchadiel späť do nabíjacieho puzdra a zatvoríte jeho viečko, druhé slúchadlo automaticky prejde do režimu jedného slúchadla. Keď druhé slúchadlo vyberiete z nabíjacieho puzdra, automaticky sa znovu obnoví režim dvoch slúchadiel.

Rýchle párovanie

Vložte slúchadlá do nabíjacieho puzdra a zatvorte jeho viečko. Uistite sa, že je na telefóne Mi/Redmi povolené Bluetooth a držte ho v blízkosti nabíjacieho puzdra, potom otvorte viečko puzdra a podľa pokynov na obrazovke pripojte telefón k slúchadlám.

Poznámka: Ak chcete použiť funkciu pre rýchle pripojenie, aktualizujte svoj telefón Mi/Redmi na najnovšiu stabilnú verziu. Potom otvorte Ďalšie nastavenia v nastavení Bluetooth telefónu a povoľte spárovanie kompatibilných zariadení. Túto funkciu v súčasnosti podporujú iba niektoré telefóny Mi/Redmi.

Automatické pripojenie

Keď sú slúchadlá v nabíjacom púzdre, otvorením viečka nabíjacieho puzdra sa slúchadlá automaticky pripoja k naposledy použitému Bluetooth zariadeniu. Ak sa slúchadlá nepripoja k žiadnemu zariadeniu, automaticky prejdú do stavu čakania na pripojenie.

Detekcia nosenia

Vstavaný optický senzor dokáže v reálnom čase detekovať, kedy je slúchadlo v uchu. Ak je napríklad na zariadení, ku ktorému sú slúchadlá pripojené, pozastavené prehrávanie hudby, nasadením slúchadiel sa hudba spustí a vybratím slúchadiel sa hudba opäť pozastaví.

Poznámka: V prípade chladného počasia a suchých rúk nemusí dotyková funkcia slúchadiel fungovať.

Špecifikácia

Názov: Wireless Earphones
Model: M2104E1
Frekvenčné pásmo: 2402–2480 MHz
Maximálny RF výstupný výkon: < 20 mW

Slúchadlá
Rozmery: 40,7 × 16,9 × 18,7 mm
Čistá hmotnosť (každého slúchadla): približne 4,47 g
Bezdrôtový dosah: 10 m (v prostredí bez prekážok)
Kapacita článku (na jedno slúchadlo): 35 mAh
Vstup: 5 V = 70 mA
Typ článku: Lítium-iónový polymérny článok
Bezdrôtové pripojenie: Bluetooth 5.2

Nabíjacie puzdro
Model: M2104E1
Rozmery: 49,6 × 49,6 × 24,5 mm
Kapacita batérie: 310 mAh
Vstup: 5 V = 500 mA
Výstup: 5 V = 150 mA
Typ batérie: Lítium-iónová polymérová batéria

Teplota skladovania: 0°C až 45°C
Prevádzková teplota: 5°C až 40°C
Životnosť: 1 rok

Dôležité bezpečnostné informácie

1. Nepokúšajte sa výrobok rozoberať, opravovať alebo upravovať, mohlo by dôjsť k požiaru alebo dokonca k úplnému poškodeniu výrobku.
2. Počas používania udržujte indikátor výrobku mimo oči detí a zvierat.
3. Nepoužívajte tento výrobok počas búrky. Búrky môžu spôsobiť poruchu výrobku a zvýšiť riziko úrazu elektrickým prúdom.
4. Výrobok nerozoberajte, neprepichujte ani nestláčajte, ani ho nevystavujte ohňu.
5. Ak kontaktná oblasť na koži vykazuje známky začervenania alebo opuchu, okamžite prestaňte produkt používať a vyhľadajte lekársku pomoc.
6. Aby ste predišli možnej strate sluchu, nepoužívajte vysokú hlasitosť po dlhú dobu.
7. Tento výrobok nie je hračka a môže obsahovať malé časti. Uchovávajte ich prosím mimo dosahu detí.
8. Likvidácia batérie do ohňa alebo horúcej rúry alebo vody alebo iných kvapalín alebo mechanické rozdrvenie alebo rozrezanie batérie môže spôsobiť výbuch.
9. Ponechanie batérie v prostredí s extrémne vysokou teplotou môže spôsobiť výbuch alebo únik horľavej kvapaliny alebo plynu.
10. Vystavenie batérie extrémne nízkemu tlaku vzduchu môže spôsobiť výbuch alebo únik horľavej kvapaliny alebo plynu.
11. Informácie o produkte a certifikačné značky sú umiestnené v nabíjacom puzdre.
12. Nevyhadzujte batériu do odpadu, ktorý sa likviduje na skládkach. Pri likvidácii batérie dodržujte miestne zákony a predpisy.
13. Výmena batérie za nesprávny typ môže narušiť ochranu (a spôsobiť vzplanutie, výbuch, únik korozívneho elektrolytu atď.).
14. = Symbol označuje jednosmerné napätie.
15. Toto zariadenie je vybavené vstavanou batériou, ktorú nie je možné vybrať ani vymeniť. Batériu sami nerozoberajte ani neupravujte.
16. Používajte iba certifikované nabíjačky dodávané kvalifikovanými výrobcami.

EÚ VYHLÁSENIE O ZHODE

Spoločnosť Dongguan Yingsheng Electronic Technology Co., Ltd. týmto vyhlasuje, že rádiové zariadenie typu M2104E1 je v súlade so smernicou 2014/53/EÚ. Úplné znenie vyhlásenia o zhode EÚ je k dispozícii na nasledujúcej internetovej adrese: http://www.mi.com/global/service/support/declaration.html

Informácie o WEEE

Všetky výrobky označené týmto symbolom sú odpadové elektrické a elektronické zariadenia (WEEE podľa smernice 2012/19/EÚ), ktoré by sa nemali miešať s netriedeným domovým odpadom. Namiesto toho by ste mali chrániť ľudské zdravie a životné prostredie tým, že svoje odpadové zariadenie odovzdáte na určené zberné miesto na recykláciu odpadových elektrických a elektronických zariadení, ktoré určí vláda alebo miestne úrady. Správna likvidácia a recyklácia pomôže predísť potenciálnym negatívnym dopadom na životné prostredie a ľudské zdravie. Obráťte sa na inštalačného technika alebo miestne úrady pre viac informácií o umiestnení a podmienkach takých zberných miest.

Spoločnosť Dongguan Yingsheng Electronic Technology Co., Ltd. týmto vyhlasuje, že rádiové zariadenie typu M2104E1 je v súlade s predpismi pre rádiové zariadenia 2017. Úplné znenie vyhlásenia o zhode UKCA je k dispozícii na nasledujúcej internetovej adrese: https://www. mi.com/uk/service/support/declaration.html

Vyhovuje štandardom IMDA DB106135

75323/SDPPI/2021 9003

CIDF15000056

Vyrobené pre: Xiaomi Communications Co., Ltd.
Výrobca: Dongguan Yingsheng Electronic Technology Co., Ltd.
(a Mi Ecosystem company)
Adresa: Suite 204, 4th Block, No. 86 Hongtu Road, District Nancheng, Dongguan, Guangdong, China.

Verzia užívateľskej príručky: V1.0
Ďalšie informácie nájdete na www.mi.com

Dovozca:
Beryko s.r.o.
Na Roudnej 1162/76, 301 00 Plzeň
www.beryko.cz